



INFORM@TIONS ST@TISTIQUES POUR LE SITE WEB DE L'ANEM

PRINCIPAUX
INDICATEURS DU
MARCHÉ DE L'EMPLOI

INTERMEDIATION
CLASSIQUE

Dispositifs

Micro - Entreprises



Mois d'aout 2019

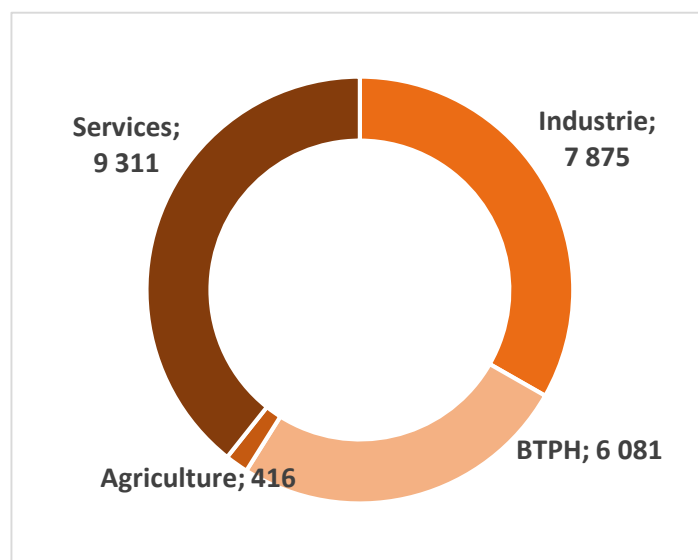
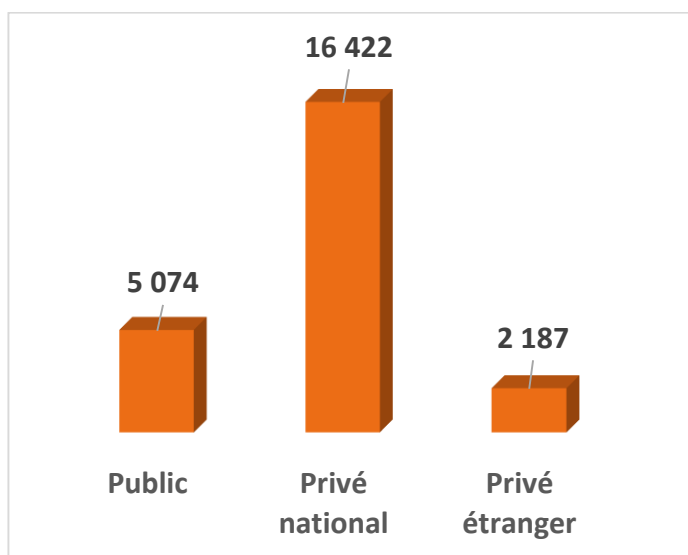
PRINCIPAUX INDICATEURS DU MARCHÉ DE L'EMPLOI

INTERMEDIATION
CLASSIQUE

Mois d'aout 2019

1 - Offres d'emploi enregistrées durant le mois d'aout par secteur juridique et secteur d'activité :

Secteur juridique	Offres d'emploi enregistrées Durant le mois d'Aout 2019				Taux	Au 31 Aout 2019	
	Secteur d'activité	Public	Privé national	Privé étranger			Total
Industrie		1 637	5 679	559	7 875	33%	91 443
BTPH		755	3 977	1 349	6 081	26%	79 372
Agriculture		197	215	4	416	2%	11 666
Services		2 485	6 551	275	9 311	39%	108 362
Total		5 074	16 422	2 187	23 683	100%	290 843



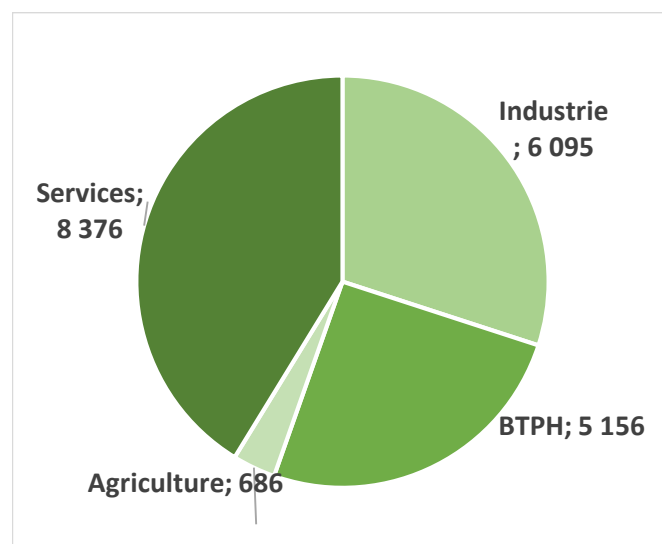
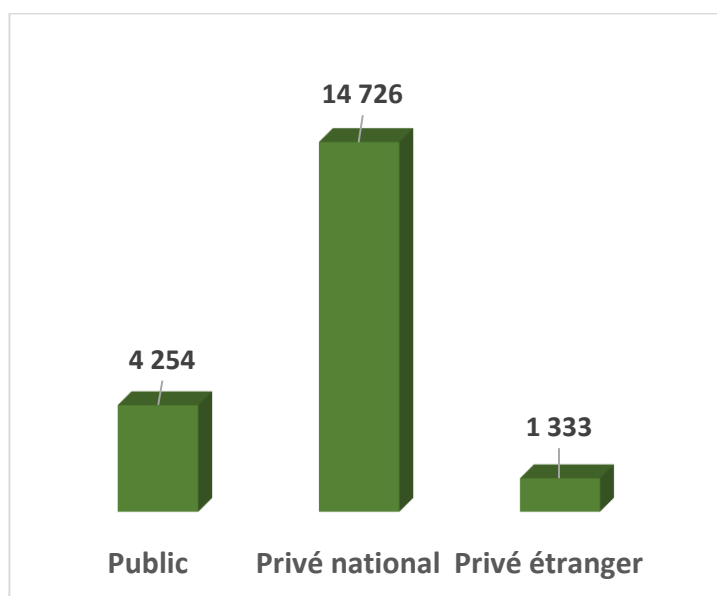
PRINCIPAUX INDICATEURS DU MARCHE DE L'EMPLOI

INTERMEDIATION
CLASSIQUE

Mois d'aout 2019

2- Placements effectués durant le mois d'aout par secteur juridique et secteur d'activité :

Secteur juridique Secteur d'activité	Placements réalisés durant le mois d'Aout 2019				Taux	Au 31 Aout 2019
	Public	Privé national	Privé étranger	Total		
Industrie	1 105	4 638	352	6 095	30%	68 977
BTPH	731	3 556	869	5 156	25%	62 666
Agriculture	495	185	6	686	3%	8 668
Services	1 923	6 347	106	8 376	41%	82 031
Total	4 254	14 726	1 333	20 313	100%	222 342
Taux	21%	72%	7%			



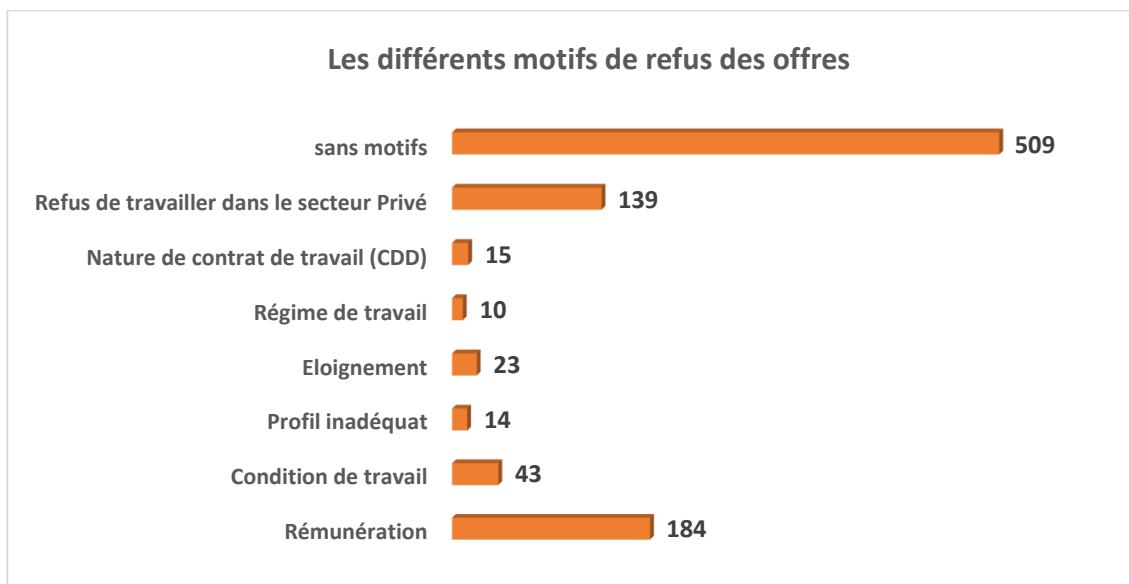
PRINCIPAUX INDICATEURS DU MARCHE DE L'EMPLOI

INTERMEDIATION
CLASSIQUE

Mois d'aout 2019

3- Les différents motifs de refus des offres par secteur d'activité :

Refus des motifs de l'offre	Industrie	BTPH	Agriculture	Service	Total	%
Rémunération	84	62	3	35	184	20%
Condition de travail	11	6	2	24	43	5%
Profil inadéquat	2	4	0	8	14	1%
Eloignement	12	7	0	4	23	2%
Régime de travail	4	4	0	2	10	1%
Nature de contrat de travail (CDD)	4	10	0	1	15	2%
Refus de travailler dans le secteur Privé	50	42	1	46	139	15%
Sans motif	184	131	9	185	509	54%
Total	351	266	15	305	937	100%



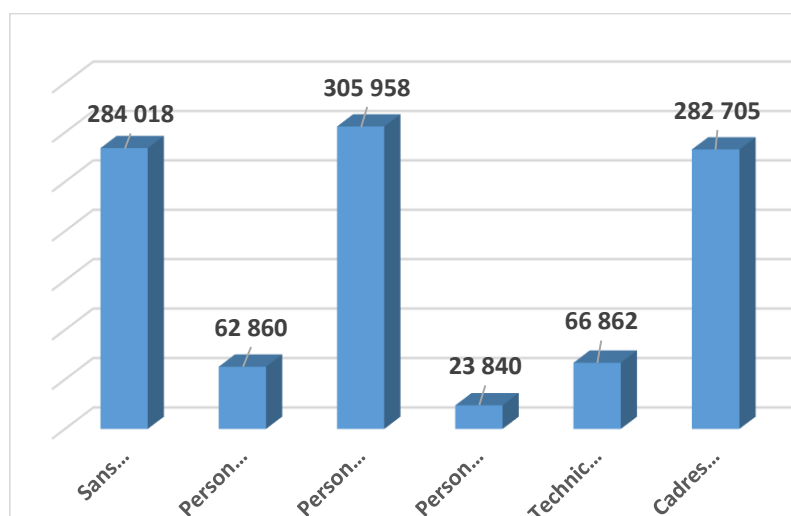
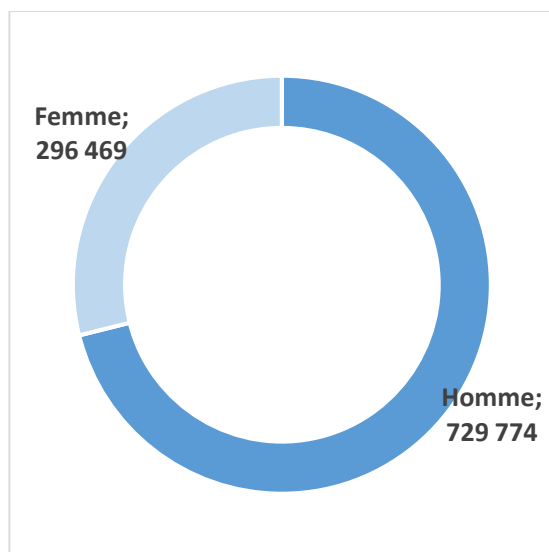
PRINCIPAUX INDICATEURS DU MARCHÉ DE L'EMPLOI

INTERMEDIATION
CLASSIQUE

Mois d'aout 2019

4- Demande d'emploi disponible par niveau de qualification :

Niveau de qualification	DEMANDES D'EMPLOI DISPONIBLE			Taux
	Homme	Femme	Total	
Sans qualification	245 117	38 901	284 018	28%
Personnel d'aide	54 380	8 480	62 860	6%
Personnel qualifié	255 030	50 928	305 958	30%
Personnel hautement qualifié	17 398	6 442	23 840	2%
Technicien supérieur	38 076	28 786	66 862	7%
Cadres et cadres supérieurs	119 773	162 932	282 705	28%
TOTAL	729 774	296 469	1 026 243	100%



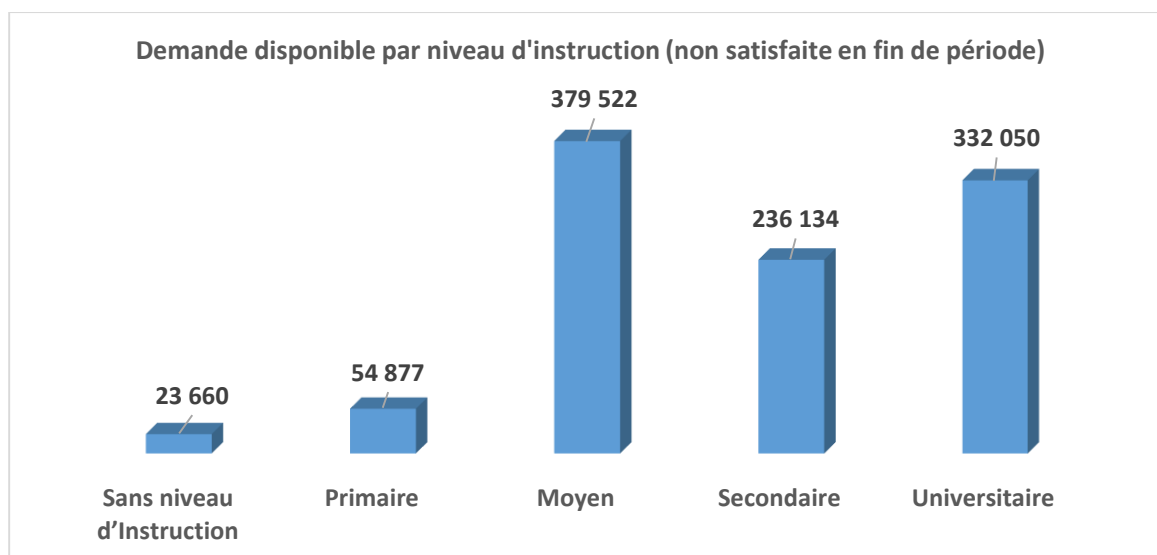
PRINCIPAUX INDICATEURS DU MARCHE DE L'EMPLOI

INTERMEDIATION
CLASSIQUE

Mois d'aout 2019

5- Demande d'emploi disponible par niveau d'instruction :

Niveaux d'instruction	Demande disponible	Taux
Sans niveau d'Instruction	23 660	2%
Primaire	54 877	5%
Moyen	379 522	37%
Secondaire	236 134	23%
Universitaire	332 050	32%
Total	1 026 243	100%

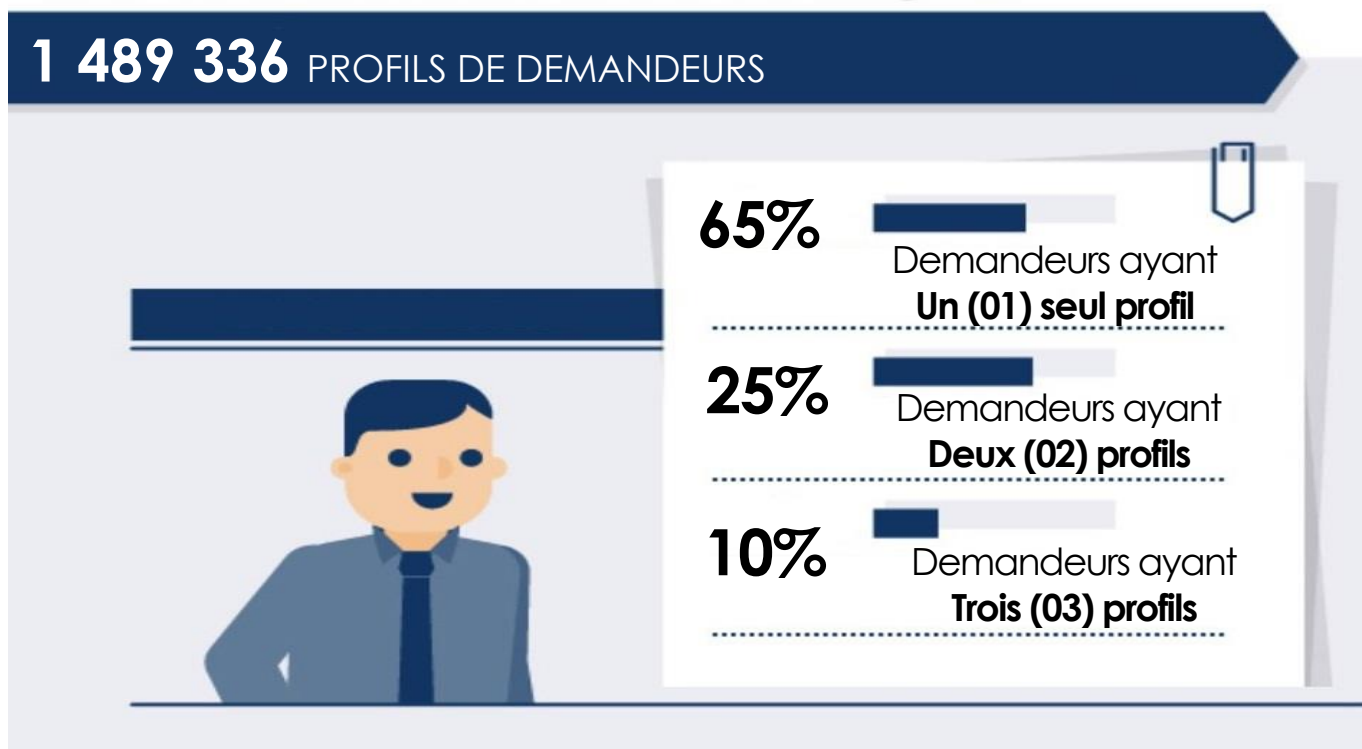


PRINCIPAUX INDICATEURS DU MARCHÉ DE L'EMPLOI

INTERMEDIATION
CLASSIQUE

Mois d'aout 2019

6- Profils de demandeurs d'emploi :



7- La part des demandeurs orientés (classique) par rapport aux demandeurs enregistrés durant le mois d'aout 2019 :

	Homme	Femme	Total
Demandeurs enregistrés	91 518	38 373	129 891
Demandeurs orientés (classique)	38 931	5 828	44 759
La part des demandeurs orientés par rapport aux demandeurs enregistrés	43%	15%	34%

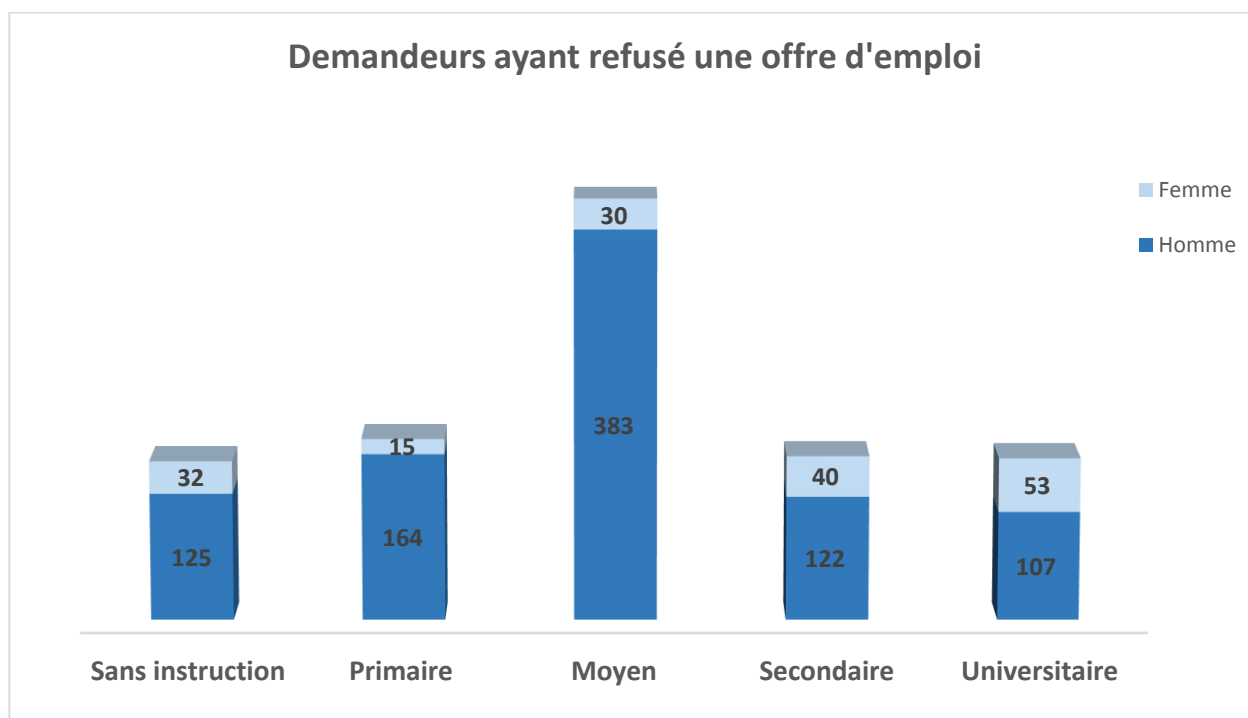
PRINCIPAUX INDICATEURS DU MARCHÉ DE L'EMPLOI

INTERMEDIATION
CLASSIQUE

Mois d'aout 2019

8- Demandeurs ayant refusé une offre d'emploi selon le niveau d'instruction :

Genre				
Niveau d'instruction	Homme	Femme	Total	Taux
Sans instruction	125	32	157	15%
Primaire	164	15	179	17%
Moyen	383	30	413	39%
Secondaire	122	40	162	15%
Universitaire	107	53	160	15%
Total	901	170	1 071	100%
Taux	84%	16%		



PRINCIPAUX INDICATEURS DU MARCHÉ DE L'EMPLOI

Dispositif

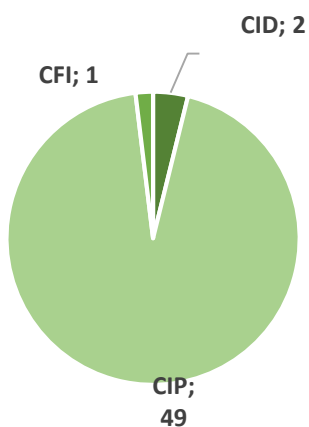
Mois d'août 2019

Placements effectués dans le cadre du dispositif d'aide à l'insertion professionnelle (DAIP)

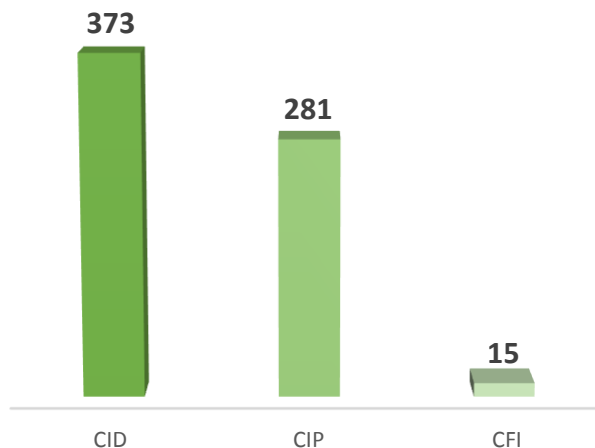
Aout 2019

Contrats	CID	CIP	CFI	Total
Rubriques				
DAIP	2	49	1	52
	Secteur Administratif		Secteur économique	
	47		5	
CTA	CID	CIP	CFI	Total
	373	281	15	669

Placements effectués dans le cadre du
dispositif d'aide à l'insertion professionnelle
(DAIP)



Placements CTA par types de contrat



PRINCIPAUX INDICATEURS DU MARCHÉ DE L'EMPLOI

Micro - Entreprises

Mois d'aout 2019

Contribution des Micro entreprises à la création d'emploi durant le mois d'aout 2019

1- Offres d'emploi déposées par les Micro Entreprises :

SECTEURS D'ACTIVITE	Offres d'emploi Déposées durant le mois d'aout 2019		TOTAL
	Micro Entreprises ANSEJ	Micro Entreprises CNAC	
INDUSTRIE	12	3	15
BTPH	28	6	34
AGRICULTURE	1	0	1
SERVICES	37	6	43
TOTAL	78	15	93

2- Recrutements effectués par les Micro - Entreprises :

SECTEURS D'ACTIVITE	Recrutements effectués durant le mois d'aout 2019		TOTAL
	Micro Entreprises ANSEJ	Micro Entreprises CNAC	
INDUSTRIE	4	3	7
BTPH	19	7	26
AGRICULTURE	1	0	1
SERVICES	28	6	34
TOTAL	52	16	68