



INFORM@TIONS ST@TISTIQUES POUR LE SITE WEB DE L'ANEM

PRINCIPAUX
INDICATEURS DU
MARCHÉ DE L'EMPLOI

INTERMEDIATION
CLASSIQUE

Dispositifs

Micro - Entreprises



Mois de Janvier 2019

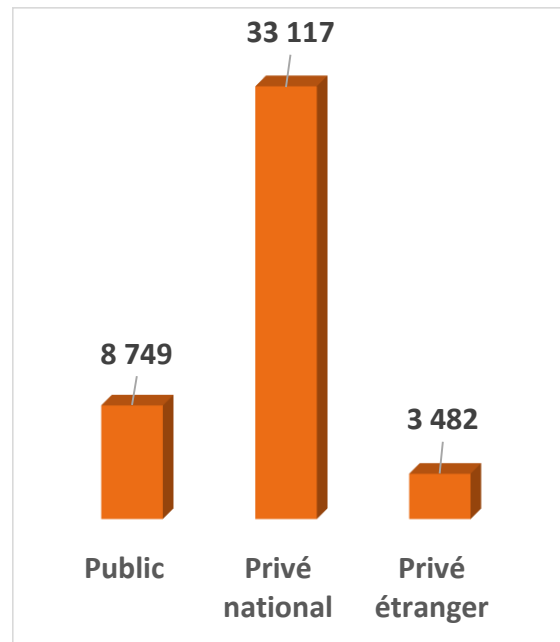
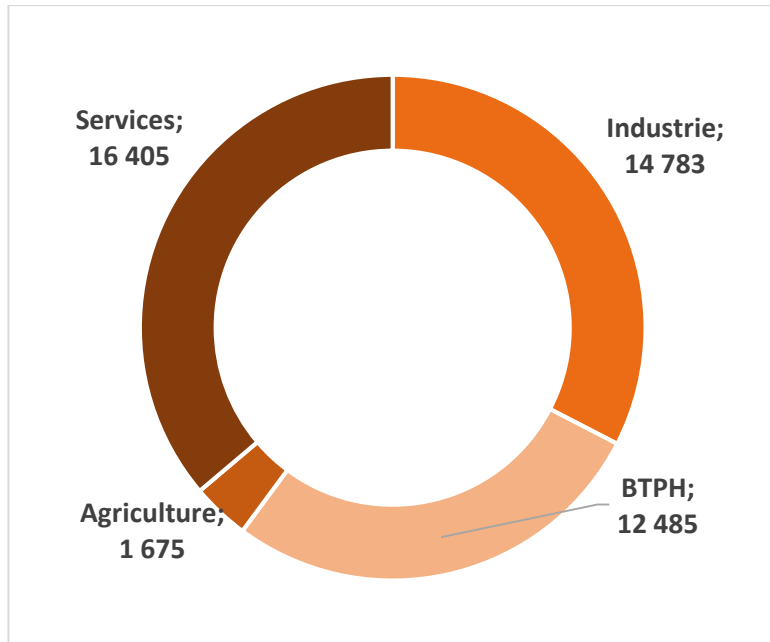
PRINCIPAUX INDICATEURS DU MARCHÉ DE L'EMPLOI

INTERMEDIATION
CLASSIQUE

Mois De Janvier 2019

1 - Offres d'emploi enregistrées durant le mois par secteur juridique et secteur d'activité :

| Secteur juridique Secteur d'activité | Offres d'emploi enregistrées Durant le mois de Janvier 2019 | | | | Taux |
|---|---|----------------|----------------|---------------|-------------|
| | Public | Privé national | Privé étranger | Total | |
| Industrie | 3 380 | 10 594 | 809 | 14 783 | 33% |
| BTPH | 2 213 | 7 899 | 2 373 | 12 485 | 28% |
| Agriculture | 684 | 972 | 19 | 1 675 | 4% |
| Services | 2 472 | 13 652 | 281 | 16 405 | 36% |
| Total | 8 749 | 33 117 | 3 482 | 45 348 | 100% |



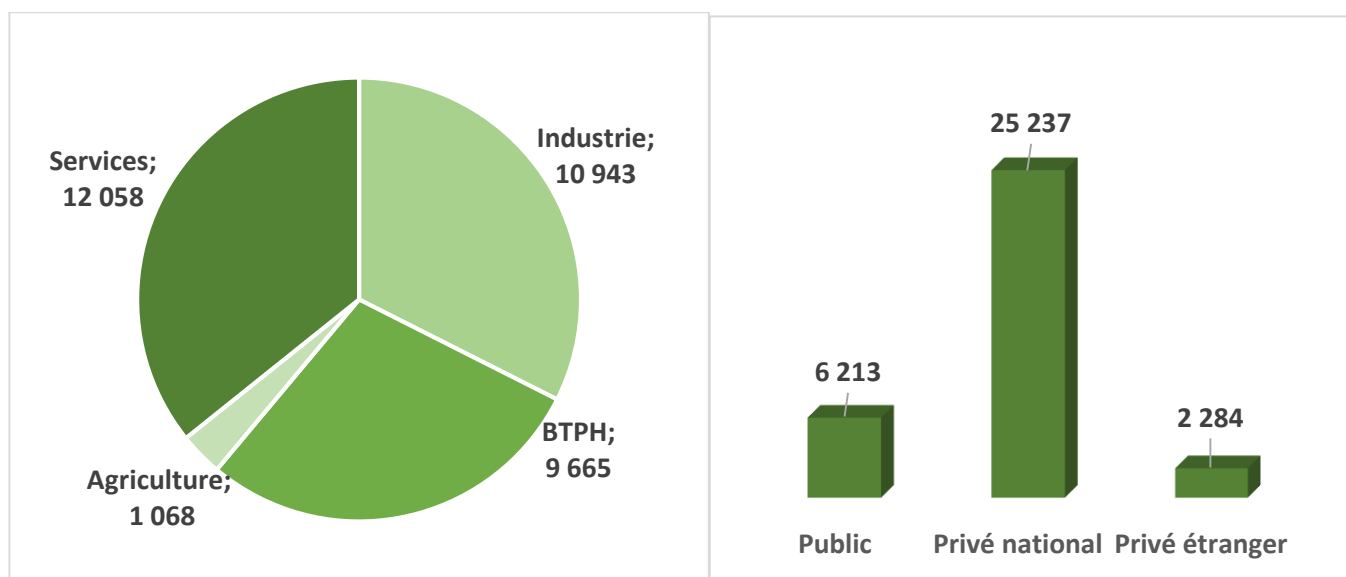
PRINCIPAUX INDICATEURS DU MARCHÉ DE L'EMPLOI

INTERMEDIATION
CLASSIQUE

Mois de Janvier 2019

2- Placements effectués durant le mois par secteur juridique et secteur d'activité :

| Secteur juridique Secteur d'activité | Placements réalisés durant le mois de Janvier 2019 | | | | Taux |
|---|--|----------------|----------------|---------------|-------------|
| | Public | Privé national | Privé étranger | Total | |
| Industrie | 2 432 | 8 056 | 455 | 10 943 | 32% |
| BTPH | 1 709 | 6 306 | 1 650 | 9 665 | 29% |
| Agriculture | 356 | 679 | 33 | 1 068 | 3% |
| Services | 1 716 | 10 196 | 146 | 12 058 | 36% |
| Total | 6 213 | 25 237 | 2 284 | 33 734 | 100% |
| Taux | 18% | 75% | 7% | | |



PRINCIPAUX INDICATEURS DU MARCHÉ DE L'EMPLOI

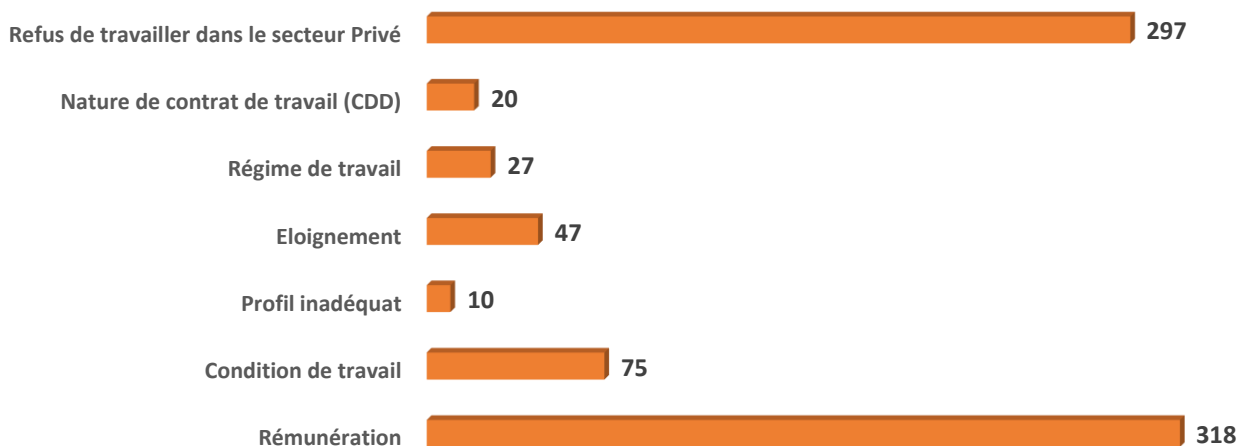
INTERMEDIATION
CLASSIQUE

Mois de Janvier 2019

3- Les différents motifs de refus des offres par secteur d'activité :

| Secteur d'activité | Industrie | BTPH | Agriculture | Services | Total | % |
|---|------------|------------|-------------|------------|------------|-------------|
| Refus des motifs de l'offre | | | | | | |
| Rémunération | 131 | 74 | 7 | 106 | 318 | 40% |
| Condition de travail | 38 | 17 | 1 | 19 | 75 | 9% |
| Profil inadéquat | 3 | 4 | 0 | 3 | 10 | 1% |
| Eloignement | 26 | 12 | 1 | 8 | 47 | 6% |
| Régime de travail | 14 | 8 | 2 | 3 | 27 | 3% |
| Nature de contrat de travail (CDD) | 5 | 9 | 0 | 6 | 20 | 3% |
| Refus de travailler dans le secteur Privé | 124 | 89 | 8 | 76 | 297 | 37% |
| Total | 341 | 213 | 19 | 221 | 794 | 100% |

Les différents motifs de refus des offres



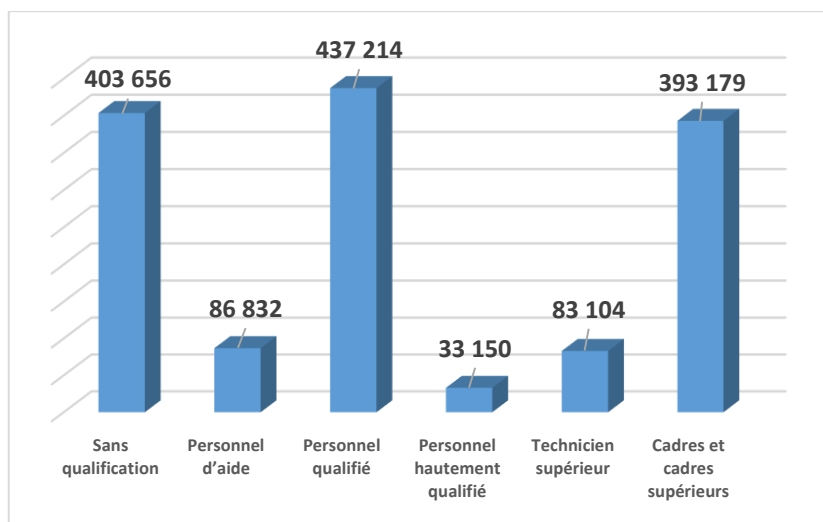
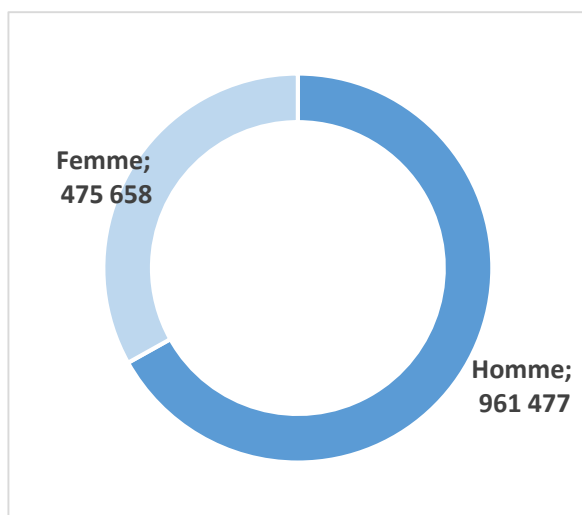
PRINCIPAUX INDICATEURS DU MARCHÉ DE L'EMPLOI

INTERMEDIATION
CLASSIQUE

Mois de Janvier 2019

4- Demande d'emploi disponible par niveau de qualification :

| Niveau de qualification | DEMANDES D'EMPLOI DISPONIBLES | | | Taux |
|------------------------------|-------------------------------|----------------|------------------|-------------|
| | Homme | Femme | Total | |
| Sans qualification | 328 192 | 75 464 | 403 656 | 28% |
| Personnel d'aide | 71 546 | 15 286 | 86 832 | 6% |
| Personnel qualifié | 344 520 | 92 694 | 437 214 | 30% |
| Personnel hautement qualifié | 22 382 | 10 768 | 33 150 | 2% |
| Technicien supérieur | 43 627 | 39 477 | 83 104 | 6% |
| Cadres et cadres supérieurs | 151 210 | 241 969 | 393 179 | 27% |
| TOTAL | 961 477 | 475 658 | 1 437 135 | 100% |



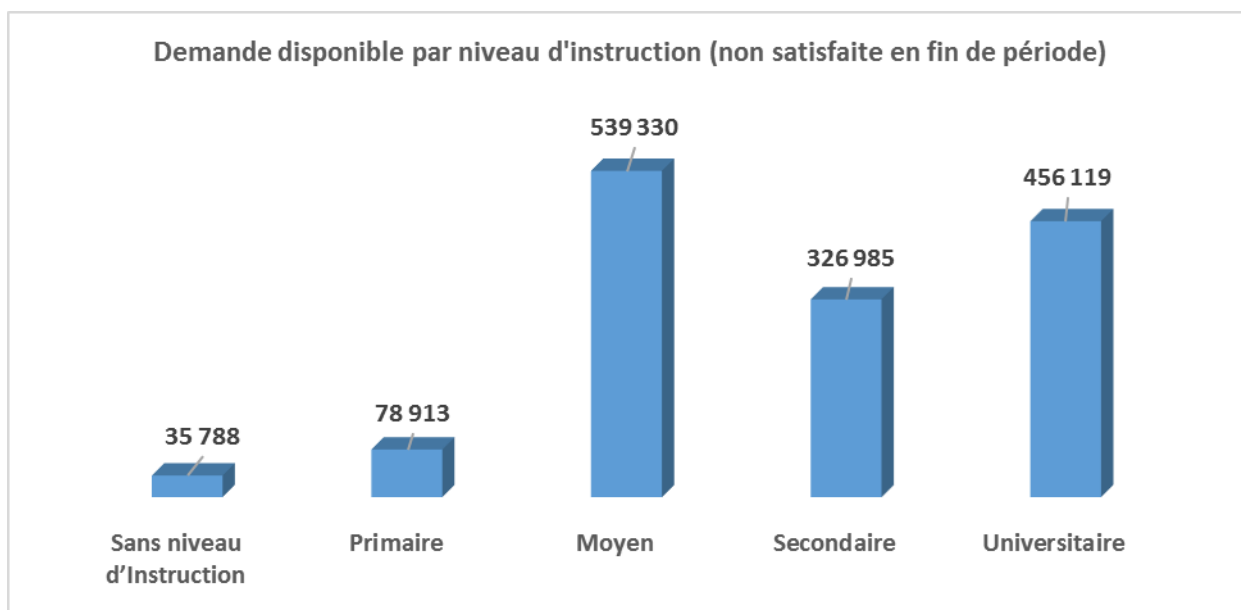
PRINCIPAUX INDICATEURS DU MARCHÉ DE L'EMPLOI

INTERMEDIATION
CLASSIQUE

Mois de Janvier 2019

5- Demande d'emploi disponible par niveau d'instruction :

| Niveaux d'instruction | Demande disponible | Taux |
|---------------------------|--------------------|-------------|
| Sans niveau d'Instruction | 35 788 | 2% |
| Primaire | 78 913 | 5% |
| Moyen | 539 330 | 38% |
| Secondaire | 326 985 | 23% |
| Universitaire | 456 119 | 32% |
| Total | 1 437 135 | 100% |



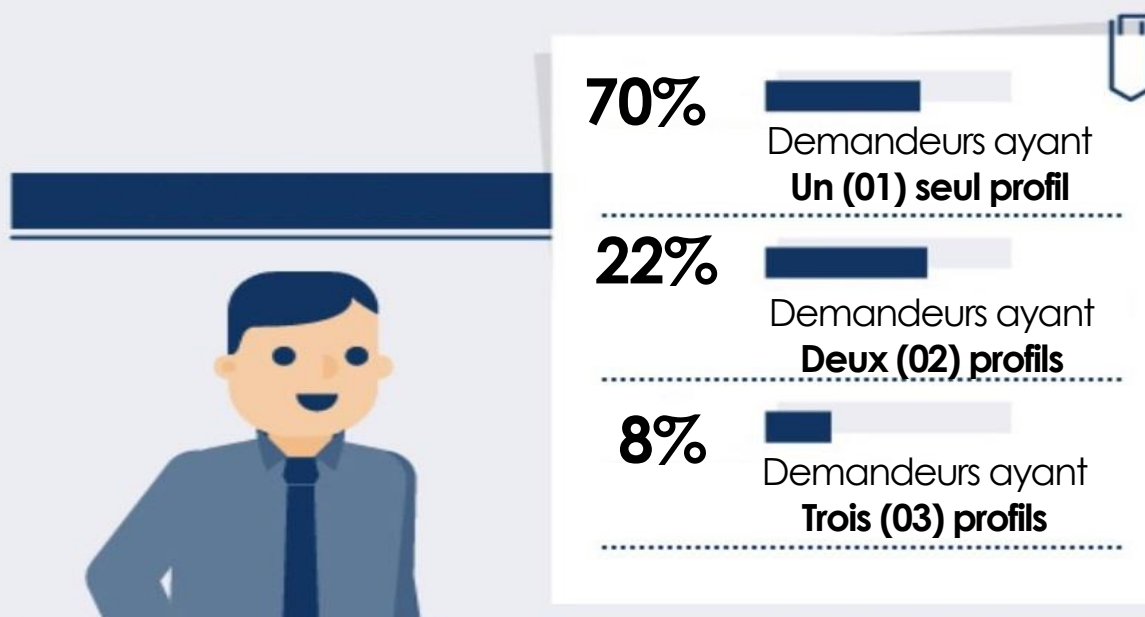
PRINCIPAUX INDICATEURS DU MARCHÉ DE L'EMPLOI

INTERMEDIATION
CLASSIQUE

Mois de Janvier 2019

6- Profils de demandeurs d'emploi :

1 972 446 PROFILS DE DEMANDEURS



7- La part des demandeurs orientés (classique) par rapport aux demandeurs enregistrés durant le mois de Janvier 2019 :

| | Homme | Femme | Total |
|--|---------|--------|---------|
| Demands enregistrés | 123 853 | 43 023 | 166 876 |
| Demands orientés (classique) | 75 486 | 11 618 | 87 104 |
| La part des demandeurs orientés par rapport aux demandeurs enregistrés | 61% | 27% | 52% |

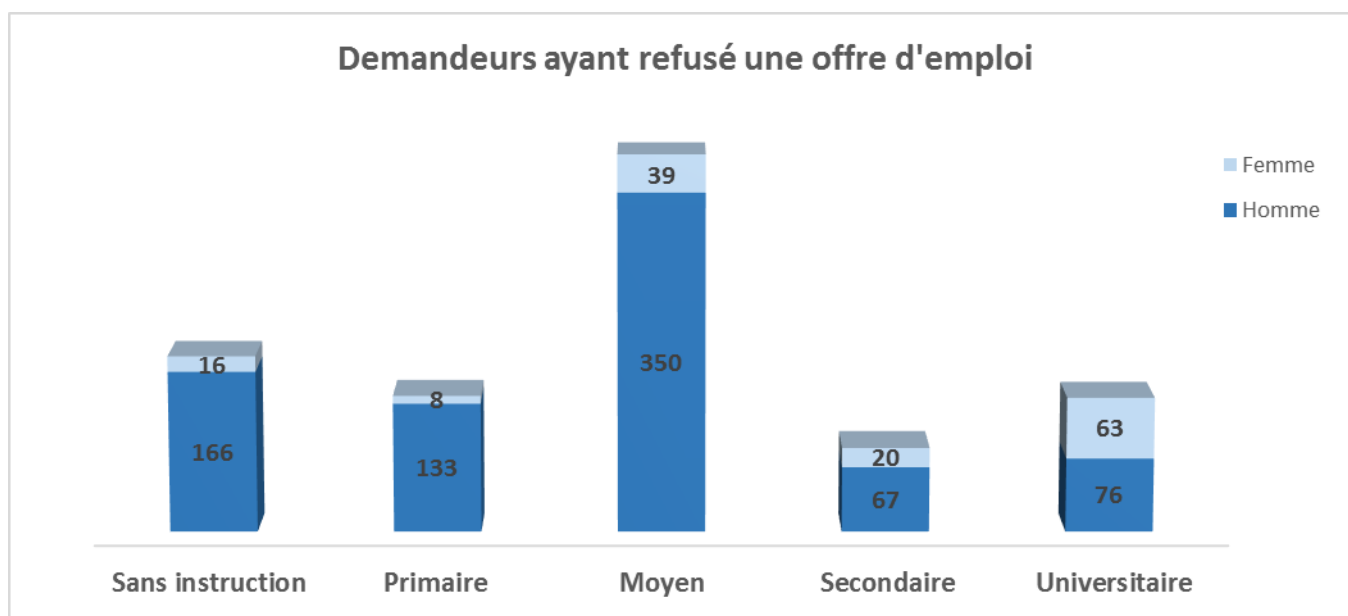
PRINCIPAUX INDICATEURS DU MARCHÉ DE L'EMPLOI

INTERMEDIATION
CLASSIQUE

Mois de Janvier 2019

8- Demandeurs ayant refusé une offre d'emploi selon le niveau d'instruction :

| Niveau d'instruction | Homme | Femme | Total | Taux |
|----------------------|------------|------------|------------|-------------|
| Sans instruction | 166 | 16 | 182 | 19% |
| Primaire | 133 | 8 | 141 | 15% |
| Moyen | 350 | 39 | 389 | 41% |
| Secondaire | 67 | 20 | 87 | 9% |
| Universitaire | 76 | 63 | 139 | 15% |
| Total | 792 | 146 | 938 | 100% |
| Taux | 84% | 16% | | |



PRINCIPAUX INDICATEURS DU MARCHÉ DE L'EMPLOI

Dispositif

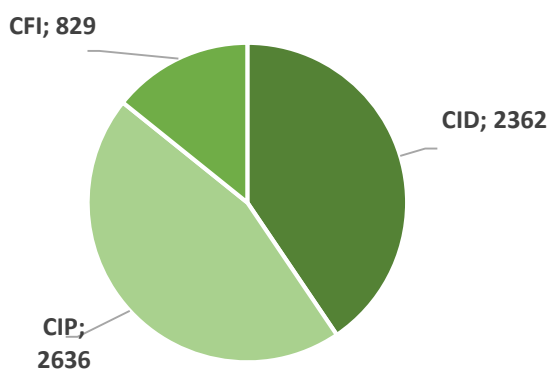
Mois de Janvier 2019

Placements effectués dans le cadre du dispositif d'aide à l'insertion professionnelle (DAIP)

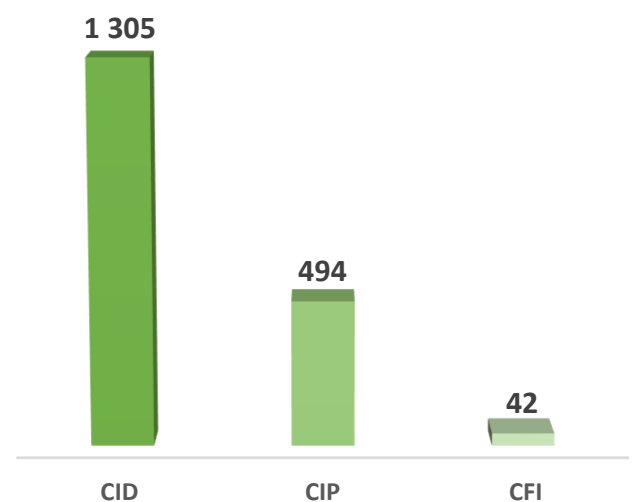
Janvier 2019

| Contrats | CID | CIP | CFI | Total |
|-----------|-----------------------|-------|--------------------|-------|
| Rubriques | | | | |
| DAIP | 2 362 | 2 636 | 829 | 5 827 |
| | Secteur Administratif | | Secteur économique | |
| | 3505 | | 2 322 | |
| CTA | CID | CIP | CFI | Total |
| | 1 305 | 494 | 42 | 1 841 |

Placements effectués dans le cadre du dispositif d'aide à l'insertion professionnelle (DAIP)



Placements CTA par types de contrat



PRINCIPAUX INDICATEURS DU MARCHÉ DE L'EMPLOI

Micro - Entreprises

Mois de Janvier 2019

Contribution des Micro entreprises à la création d'emploi durant le mois de Janvier 2019

1- Offres d'emploi déposées par les Micro Entreprises :

| SECTEURS D'ACTIVITE | Offres d'emploi Déposées durant le mois de Janvier 2019 | | TOTAL |
|---------------------|---|------------------------|------------|
| | Micro Entreprises ANSEJ | Micro Entreprises CNAC | |
| INDUSTRIE | 45 | 17 | 62 |
| BTPH | 61 | 13 | 74 |
| AGRICULTURE | 0 | 1 | 1 |
| SERVICES | 95 | 22 | 117 |
| TOTAL | 201 | 53 | 254 |

2- Recrutements effectués par les Micro - Entreprises :

| SECTEURS D'ACTIVITE | Recrutements effectués durant le mois de Janvier 2019 | | TOTAL |
|---------------------|---|------------------------|------------|
| | Micro Entreprises ANSEJ | Micro Entreprises CNAC | |
| INDUSTRIE | 31 | 12 | 43 |
| BTPH | 46 | 11 | 57 |
| AGRICULTURE | 0 | 1 | 1 |
| SERVICES | 76 | 24 | 100 |
| TOTAL | 153 | 48 | 201 |