



INFORM@TIONS ST@TISTIQUES POUR LE SITE WEB DE L'ANEM

PRINCIPAUX
INDICATEURS DU
MARCHÉ DE L'EMPLOI

INTERMEDIATION
CLASSIQUE

Dispositifs

Micro - Entreprises



Mois de juin 2019

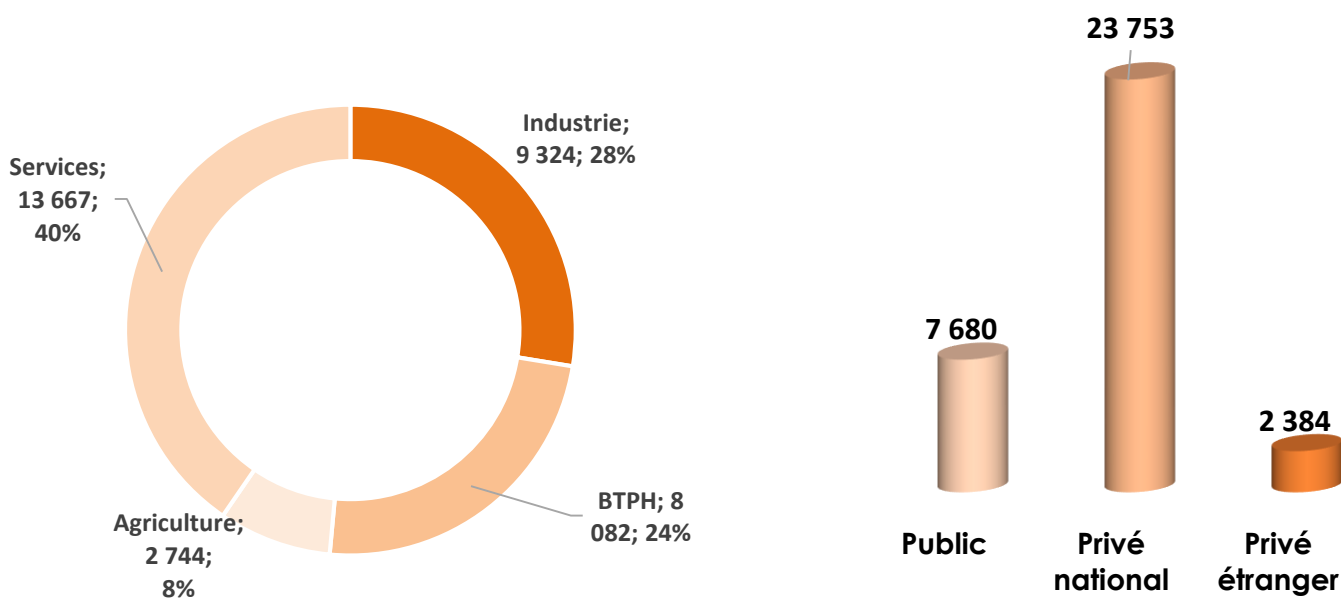
PRINCIPAUX INDICATEURS DU MARCHÉ DE L'EMPLOI

INTERMEDIATION
CLASSIQUE

Mois de juin 2019

1- Offres d'emploi enregistrées durant le mois de juin par secteur juridique et secteur d'activité :

Secteur d'activité	Offres d'emploi enregistrées Durant le mois de juin 2019				Taux	Du 1 ^{er} janvier au 30 juin 2019
	Public	Privé national	Privé étranger	Total		
Industrie	1 915	6 851	558	9 324	28%	71 890
BTPH	1 413	5 292	1 377	8 082	24%	63 803
Agriculture	2100	600	44	2 744	8%	9 077
Services	2 252	11 010	405	13 667	40%	84 162
Total	7 680	23 753	2 384	33 817	100%	228 932



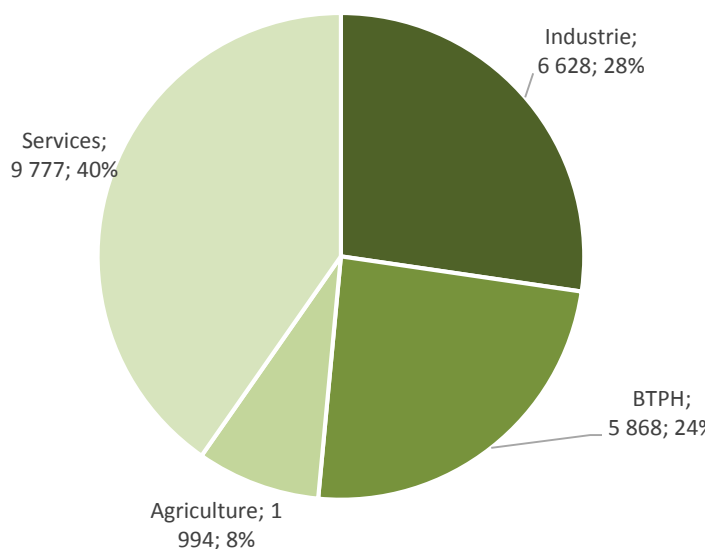
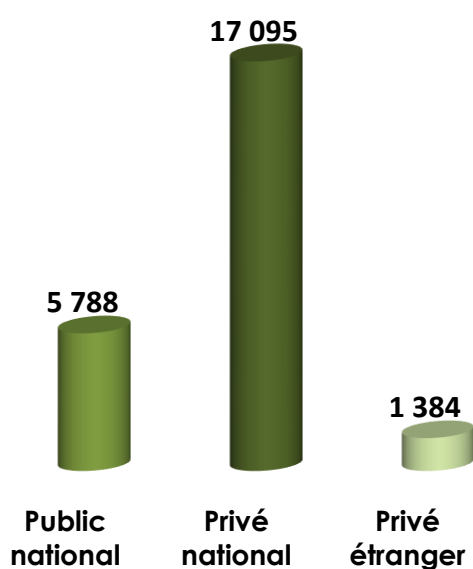
PRINCIPAUX INDICATEURS DU MARCHE DE L'EMPLOI

INTERMEDIATION
CLASSIQUE

Mois de juin 2019

2- Placements effectués durant le mois de juin par secteur juridique et secteur d'activité :

Secteur juridique	Placements réalisés Durant le mois de juin 2019				Taux	Du 1er janvier au 30 juin 2019
	Public national	Privé national	Privé étranger	Total		
Industrie	1 297	4 988	343	6 628	27%	54 054
BTPH	991	4 016	861	5 868	24%	49 391
Agriculture	1525	429	40	1 994	8%	6 286
Services	1 975	7 662	140	9 777	40%	62 308
Total	5 788	17 095	1 384	24 267	100%	172 039
Taux	24%	70%	6%			



PRINCIPAUX INDICATEURS DU MARCHÉ DE L'EMPLOI

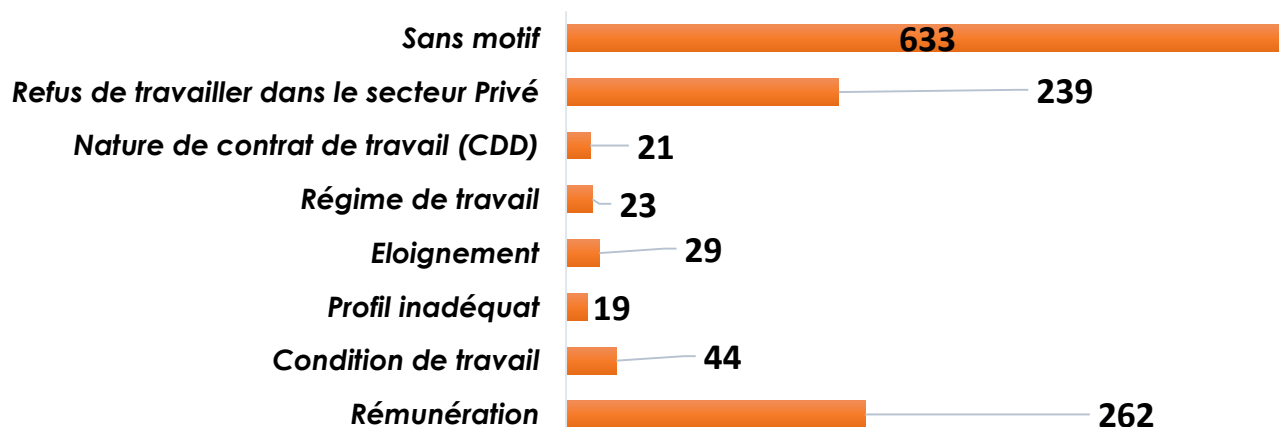
INTERMEDIATION
CLASSIQUE

Mois de juin 2019

3- Les différents motifs de refus des offres par secteur d'activité :

Refus des motifs de l'offre	Industrie	BTPH	Agriculture	Service	Total	%
Rémunération	117	58	9	78	262	21%
Condition de travail	17	10	5	12	44	3%
Profil inadéquat	3	5	0	11	19	1%
Eloignement	15	5	2	7	29	2%
Régime de travail	9	5	4	5	23	2%
Nature de contrat de travail (CDD)	8	0	0	13	21	2%
Refus de travailler dans le secteur Privé	85	48	10	96	239	19%
Sans motif	224	166	27	216	633	50%
Total	254	131	30	222	1270	100%

Les différents motifs de refus des offres



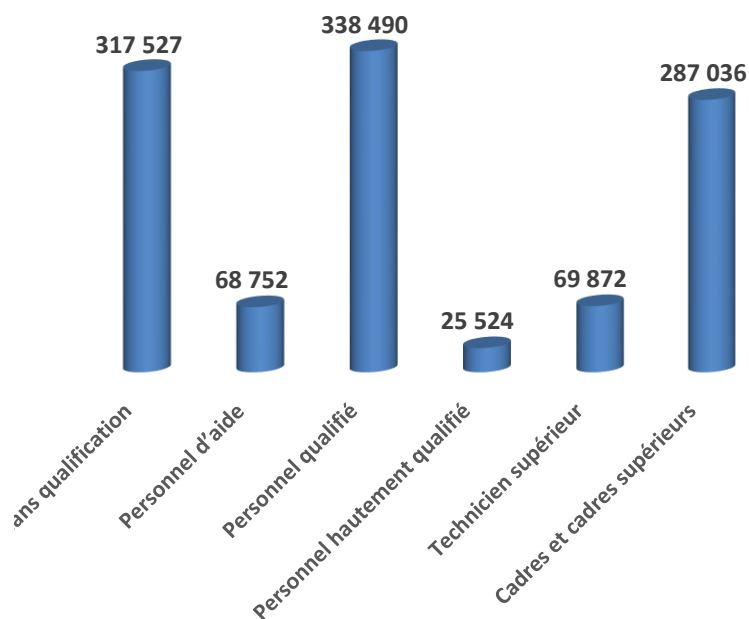
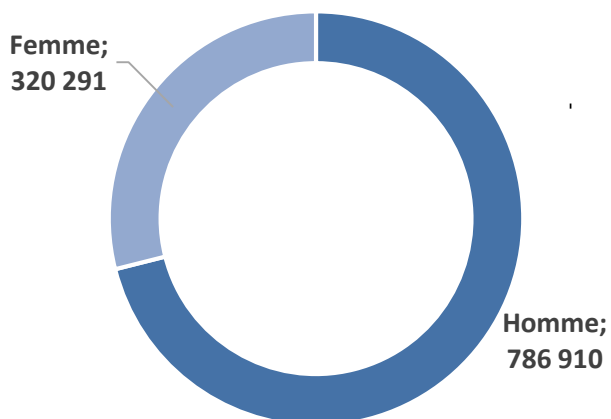
PRINCIPAUX INDICATEURS DU MARCHÉ DE L'EMPLOI

INTERMEDIATION
CLASSIQUE

Mois de juin 2019

4- Demande d'emploi disponible par niveau de qualification :

Niveau de qualification	DEMANDES D'EMPLOI DISPONIBLE			Taux
	Homme	Femme	Total	
Sans qualification	271 610	45 917	317 527	29%
Personnel d'aide	59 216	9 536	68 752	6%
Personnel qualifié	278 963	59 527	338 490	31%
Personnel hautement qualifié	18 267	7 257	25 524	2%
Technicien supérieur	39 075	30 797	69 872	6%
Cadres et cadres supérieurs	119 779	167 257	287 036	26%
TOTAL	786 910	320 291	1 107 201	100%



PRINCIPAUX INDICATEURS DU MARCHÉ DE L'EMPLOI

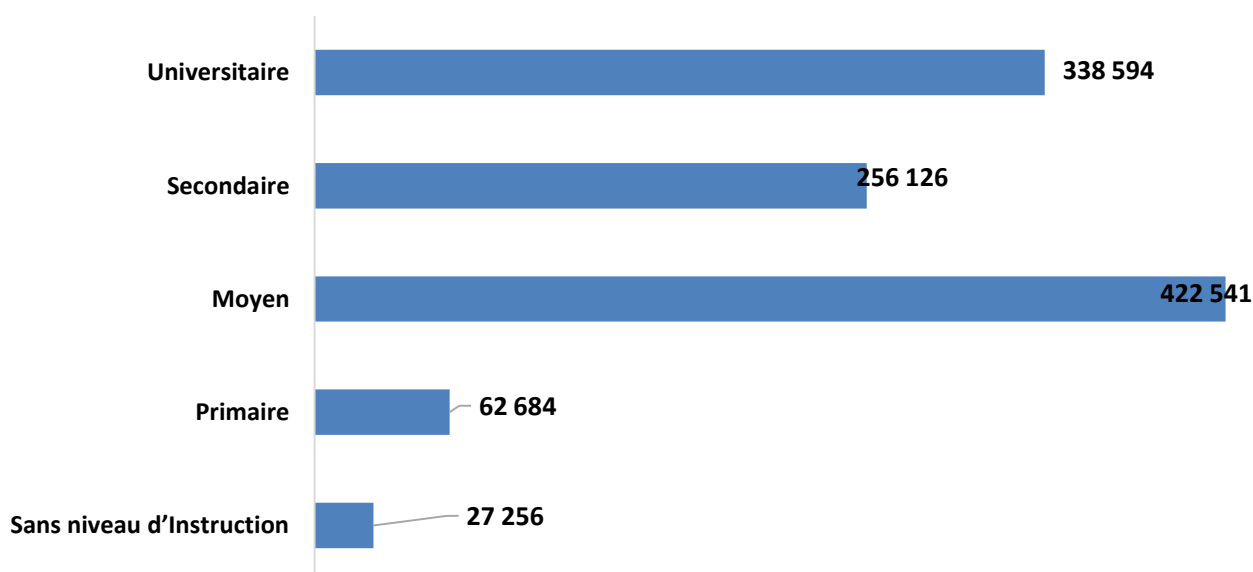
INTERMEDIATION
CLASSIQUE

Mois de juin 2019

5- Demande d'emploi disponible par niveau d'instruction :

Niveaux d'instruction	Demande disponible	Taux
Sans niveau d'Instruction	27 256	2%
Primaire	62 684	6%
Moyen	422 541	38%
Secondaire	256 126	23%
Universitaire	338 594	31%
Total	1 107 201	100%

Demande disponible par niveau d'instruction

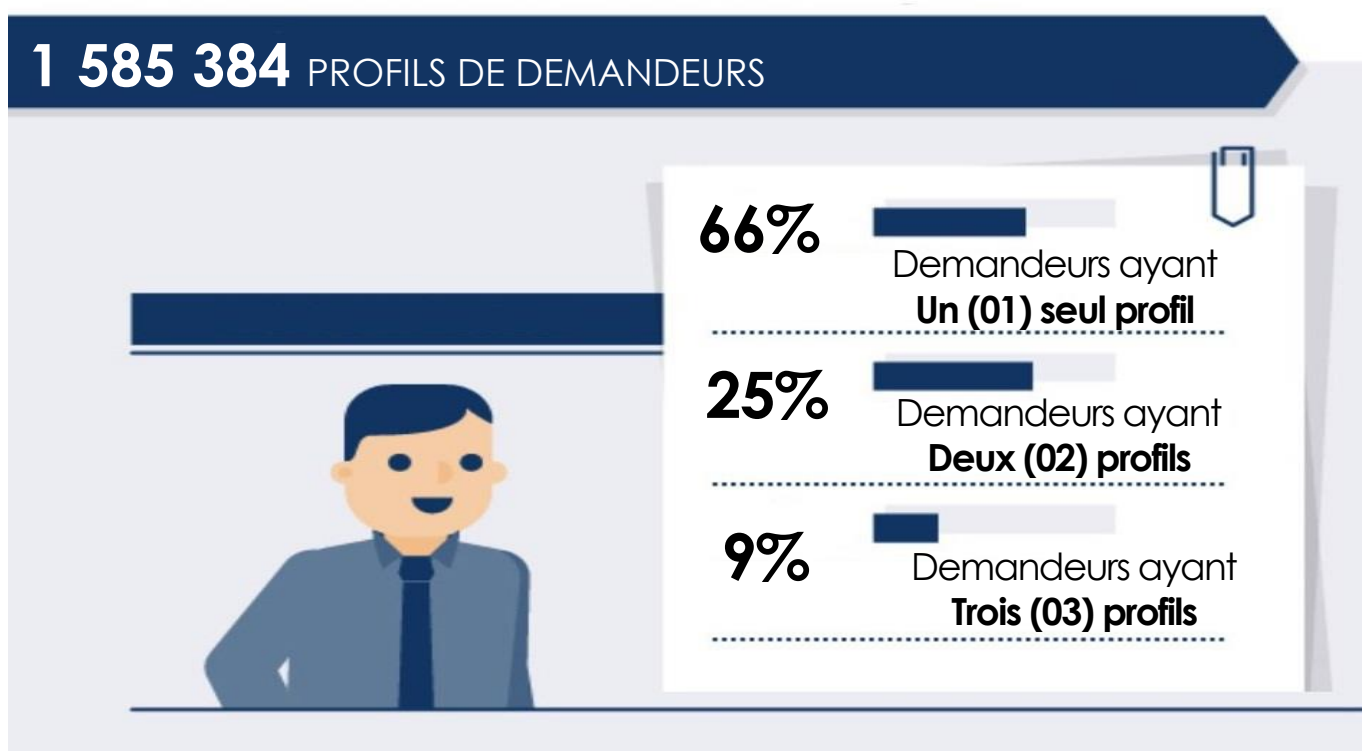


PRINCIPAUX INDICATEURS DU MARCHÉ DE L'EMPLOI

INTERMEDIATION
CLASSIQUE

Mois de juin 2019

6- Profils de demandeurs d'emploi :



7- La part des demandeurs orientés (classique) par rapport aux demandeurs enregistrés durant le mois de juin 2019 :

	Homme	Femme	Total
Demandeurs enregistrés	106 202	34 661	140 863
Demandeurs orientés	51 897	7 437	59 334
La part des demandeurs orientés par rapport aux demandeurs enregistrés	49%	21%	42%

PRINCIPAUX INDICATEURS DU MARCHÉ DE L'EMPLOI

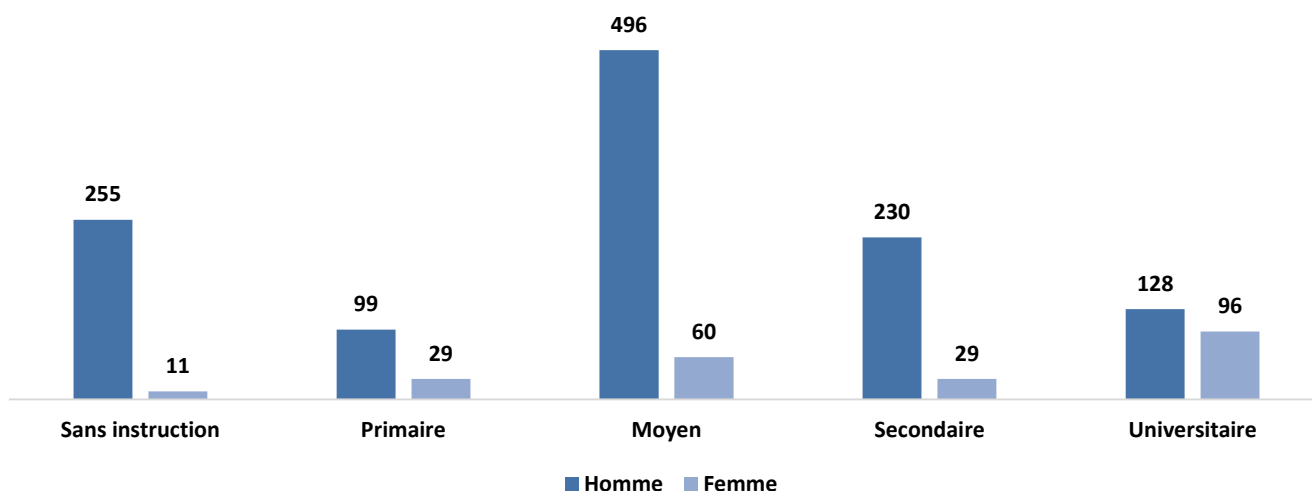
INTERMEDIATION
CLASSIQUE

Mois de juin 2019

8- Demandeurs ayant refusé une offre d'emploi selon le niveau d'instruction :

Niveaux d'Instruction	Homme	Femme	Total	Taux
Sans instruction	255	11	266	19%
Primaire	99	29	128	9%
Moyen	496	60	556	39%
Secondaire	230	29	259	18%
Universitaire	128	96	224	16%
Total	1208	225	1433	100%
Taux	84%	16%		

Demandeurs ayant refusé une offre d'emploi



PRINCIPAUX INDICATEURS DU MARCHÉ DE L'EMPLOI

Dispositif

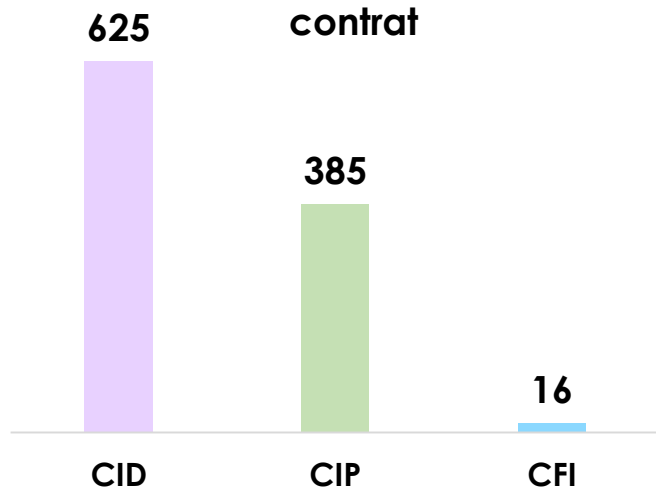
Mois de juin 2019

Placements effectués dans le cadre du dispositif d'aide à l'insertion professionnelle (DAIP)

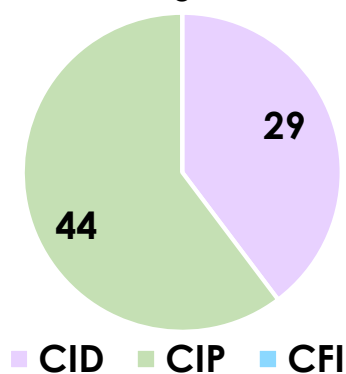
Juin 2019

Contrat	CID	CIP	CFI	Total
DAIP	29	44	0	73
	Secteur Administratif		Secteur économique	
	5		68	
CTA	CID	CIP	CFI	Total
	625	385	16	1 026

Placements CTA par types de contrat



Placements effectués dans le cadre du dispositif d'aide à l'insertion professionnelle (DAIP)



PRINCIPAUX INDICATEURS DU MARCHE DE L'EMPLOI

Micro - Entreprises

Mois de juin 2019

Contribution des Micro entreprises à la création d'emploi durant le mois de juin 2019

1- Offres d'emploi déposées par les Micro Entreprises :

SECTEURS D'ACTIVITE	Offres d'emploi Déposées durant le mois de Juin 2018		TOTAL
	Micro Entreprises ANSEJ	Micro Entreprises CNAC	
INDUSTRIE	21	5	26
BTPH	66	15	81
AGRICULTURE	0	1	1
SERVICES	71	28	99
TOTAL	158	49	207

2- Recrutements effectués par les Micro - Entreprises :

SECTEURS D'ACTIVITE	Recrutements effectués durant le mois de juin 2018		TOTAL
	Micro Entreprises ANSEJ	Micro Entreprises CNAC	
INDUSTRIE	16	4	20
BTPH	28	18	46
AGRICULTURE	0	1	1
SERVICES	69	13	82
TOTAL	113	36	149