



# INFORM@TIONS ST@TISTIQUES POUR LE SITE WEB DE L'ANEM

PRINCIPAUX  
INDICATEURS DU  
MARCHÉ DE L'EMPLOI

INTERMEDIATION  
CLASSIQUE

Dispositifs

Micro - Entreprises



Mois de Mai 2019

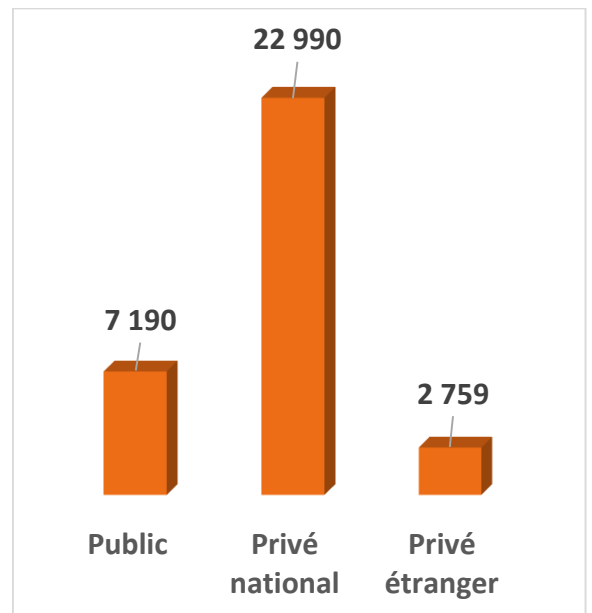
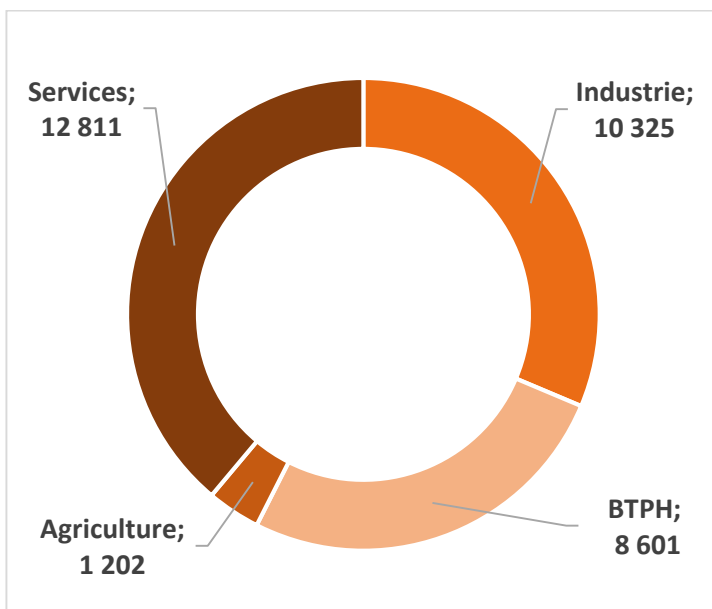
# PRINCIPAUX INDICATEURS DU MARCHÉ DE L'EMPLOI

INTERMEDIATION  
CLASSIQUE

Mois de Mai 2019

## 1 - Offres d'emploi enregistrées durant le mois de Mai 2019 par secteur juridique et secteur d'activité :

| Secteur juridique<br>Secteur d'activité | Offres d'emploi enregistrées Durant le mois de Mai 2019 |                |                |               | Taux        | Au 31 Mai 2019 |
|---|---|----------------|----------------|---------------|-------------|----------------|
|   | Public  | Privé national | Privé étranger | Total         |             |                |
| Industrie                               | 2 762   | 7 085          | 478            | 10 325        | 31%         | 62 566         |
| BTPH                                    | 1 448   | 5 440          | 1 713          | 8 601         | 26%         | 55 721         |
| Agriculture                             | 652   | 520            | 30             | 1 202         | 4%          | 6 333          |
| Services                                | 2 328   | 9 945          | 538            | 12 811        | 39%         | 70 495         |
| <b>Total</b>                            | <b>7 190</b>  | <b>22 990</b>  | <b>2 759</b>   | <b>32 939</b> | <b>100%</b> | <b>195 115</b> |



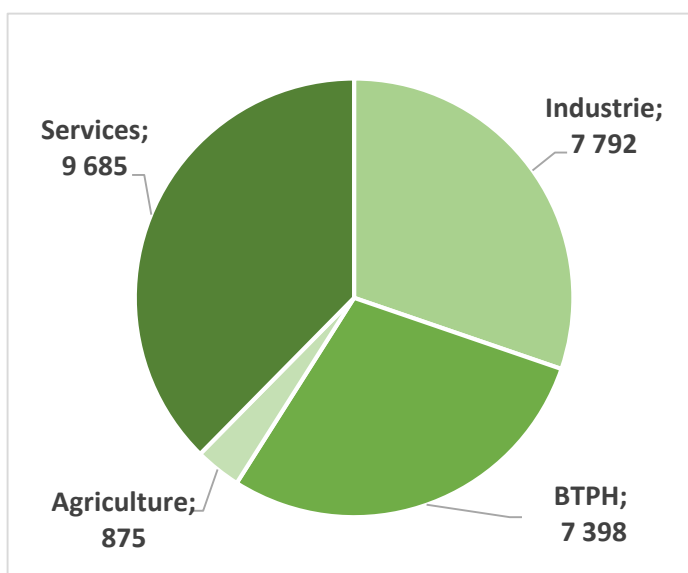
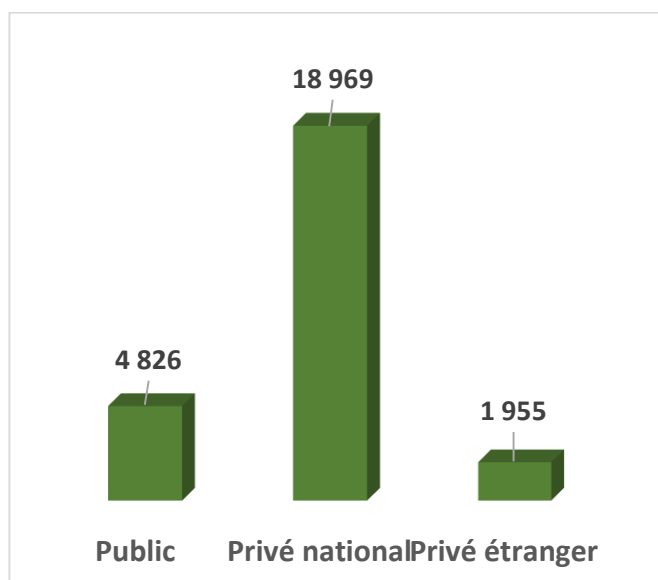
# PRINCIPAUX INDICATEURS DU MARCHÉ DE L'EMPLOI

INTERMEDIATION  
CLASSIQUE

Mois de Mai 2019

## 2- Placements effectués durant le mois de Mai 2019 par secteur juridique et secteur d'activité :

| Secteur juridique<br>Secteur d'activité | Placements réalisés durant le mois de Mai 2019 |                |                |               | Taux        | Au 31 Mai 2019 |
|---|--|----------------|----------------|---------------|-------------|----------------|
|   | Public   | Privé national | Privé étranger | Total         |             |                |
| Industrie                               | 1 536  | 5 931          | 325            | 7 792         | 30%         | 47 426         |
| BTPH                                    | 1 213  | 4 777          | 1 408          | 7 398         | 29%         | 43 523         |
| Agriculture                             | 515  | 319            | 41             | 875           | 3%          | 4 292          |
| Services                                | 1 562  | 7 942          | 181            | 9 685         | 38%         | 52 531         |
| <b>Total</b>                            | <b>4 826</b>                                   | <b>18 969</b>  | <b>1 955</b>   | <b>25 750</b> | <b>100%</b> | <b>147 772</b> |
| <b>Taux</b>                             | <b>19%</b>                                     | <b>74%</b>     | <b>8%</b>      |               |             |                |



# PRINCIPAUX INDICATEURS DU MARCHÉ DE L'EMPLOI

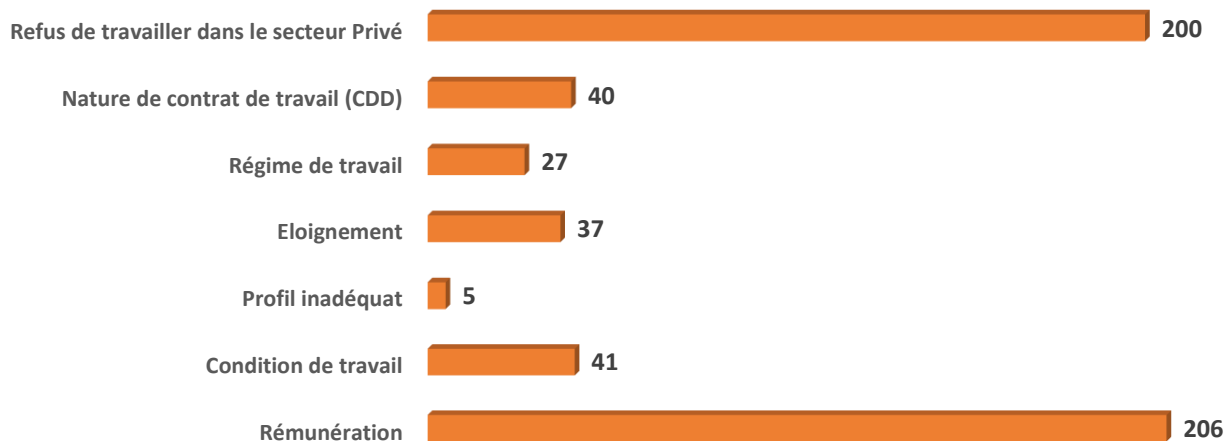
INTERMEDIATION  
CLASSIQUE

Mois de Mai 2019

## 3- Les différents motifs de refus des offres par secteur d'activité :

| Refus des motifs de l'offre               | Secteur d'activité |            |             |            | Total      | %           |
|---|--------------------|------------|-------------|------------|------------|-------------|
|   | Industrie          | BTPH       | Agriculture | Service    |            |             |
| Rémunération                              | 84                 | 57         | 4           | 61         | <b>206</b> | <b>37%</b>  |
| Condition de travail                      | 21                 | 4          | 2           | 14         | <b>41</b>  | <b>7%</b>   |
| Profil inadéquat                          | 3                  | 1          | 0           | 1          | <b>5</b>   | <b>1%</b>   |
| Eloignement                               | 17                 | 11         | 4           | 5          | <b>37</b>  | <b>7%</b>   |
| Régime de travail                         | 11                 | 5          | 5           | 6          | <b>27</b>  | <b>5%</b>   |
| Nature de contrat de travail (CDD)        | 9                  | 10         | 5           | 16         | <b>40</b>  | <b>7%</b>   |
| Refus de travailler dans le secteur Privé | 75                 | 56         | 13          | 56         | <b>200</b> | <b>36%</b>  |
| <b>Total</b>                              | <b>220</b>         | <b>144</b> | <b>33</b>   | <b>159</b> | <b>556</b> | <b>100%</b> |

### Les différents motifs de refus des offres



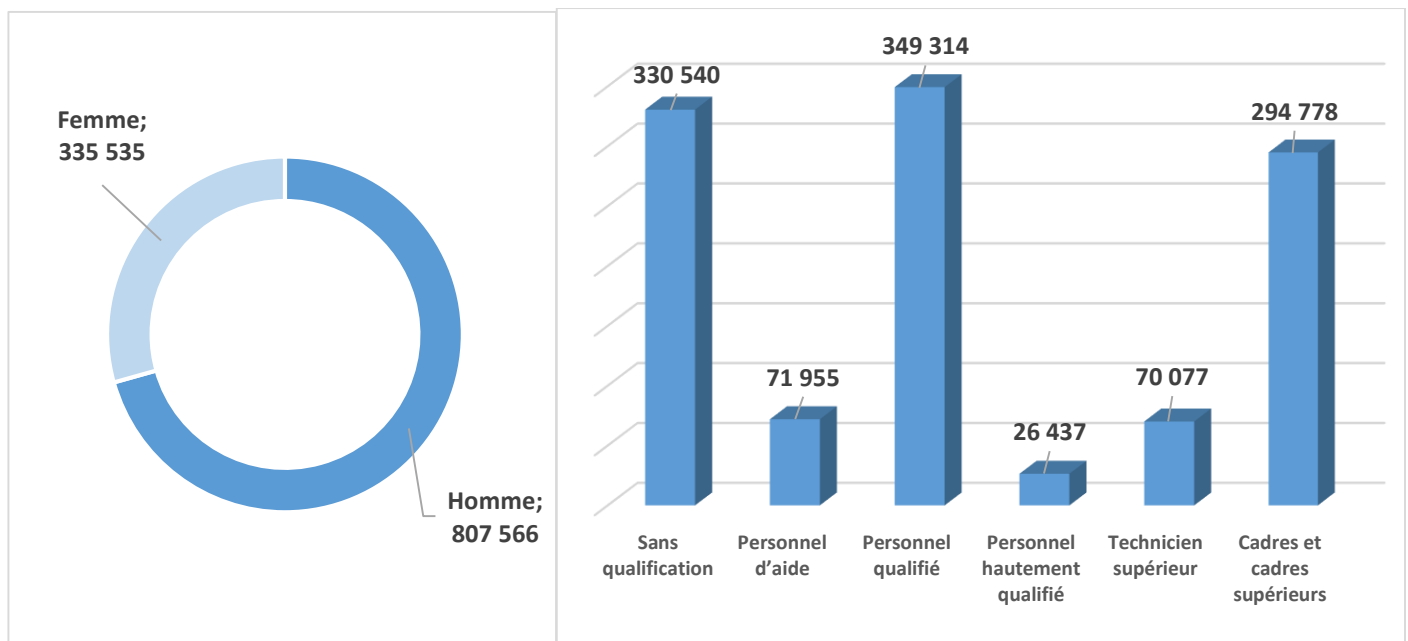
# PRINCIPAUX INDICATEURS DU MARCHÉ DE L'EMPLOI

INTERMEDIATION  
CLASSIQUE

Mois de Mai 2019

## 4- Demande d'emploi disponible par niveau de qualification :

| Niveau de qualification      | DEMANDES D'EMPLOI DISPONIBLE |                |                  | Taux        |
|------------------------------|------------------------------|----------------|------------------|-------------|
|                              | Homme                        | Femme          | Total            |             |
| Sans qualification           | 280 269                      | 50 271         | 330 540          | 29%         |
| Personnel d'aide             | 61 774                       | 10 181         | 71 955           | 6%          |
| Personnel qualifié           | 285 490                      | 63 824         | 349 314          | 31%         |
| Personnel hautement qualifié | 18 759                       | 7 678          | 26 437           | 2%          |
| Technicien supérieur         | 39 034                       | 31 043         | 70 077           | 6%          |
| Cadres et cadres supérieurs  | 122 240                      | 172 538        | 294 778          | 26%         |
| <b>TOTAL</b>                 | <b>807 566</b>               | <b>335 535</b> | <b>1 143 101</b> | <b>100%</b> |



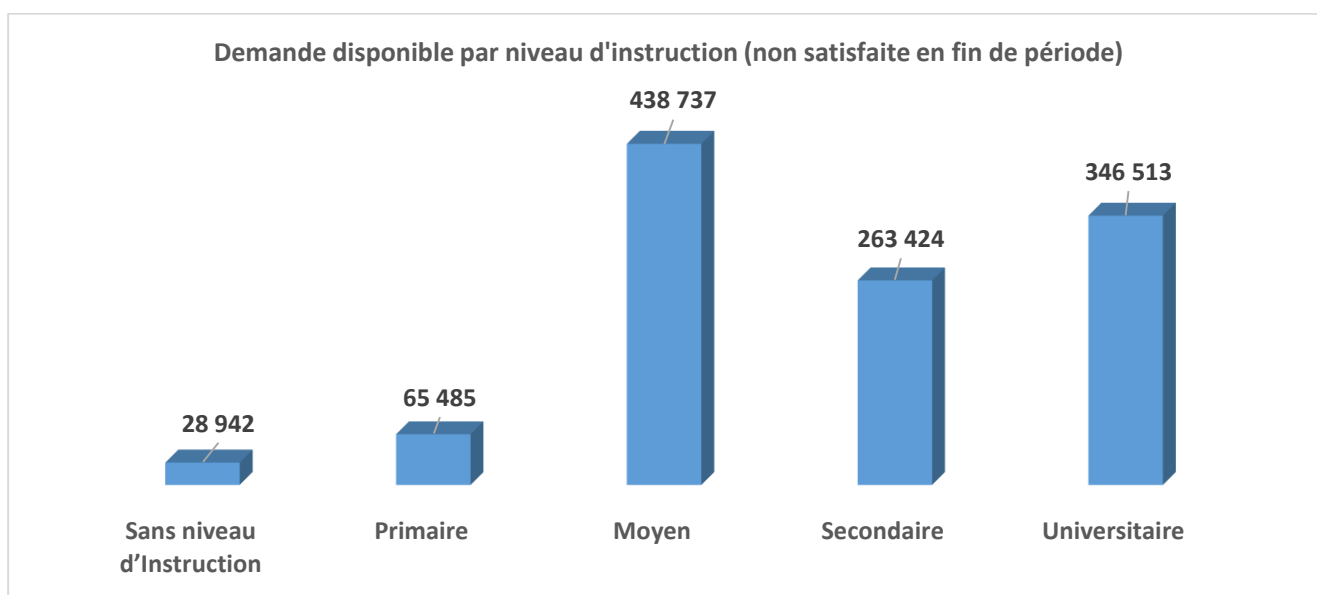
# PRINCIPAUX INDICATEURS DU MARCHÉ DE L'EMPLOI

INTERMEDIATION  
CLASSIQUE

Mois de Mai 2019

## 5- Demande d'emploi disponible par niveau d'instruction :

| Niveaux d'instruction     | Demande disponible | Taux        |
|---------------------------|--------------------|-------------|
| Sans niveau d'Instruction | 28 942             | 3%          |
| Primaire                  | 65 485             | 6%          |
| Moyen                     | 438 737            | 38%         |
| Secondaire                | 263 424            | 23%         |
| Universitaire             | 346 513            | 30%         |
| <b>Total</b>              | <b>1 143 101</b>   | <b>100%</b> |

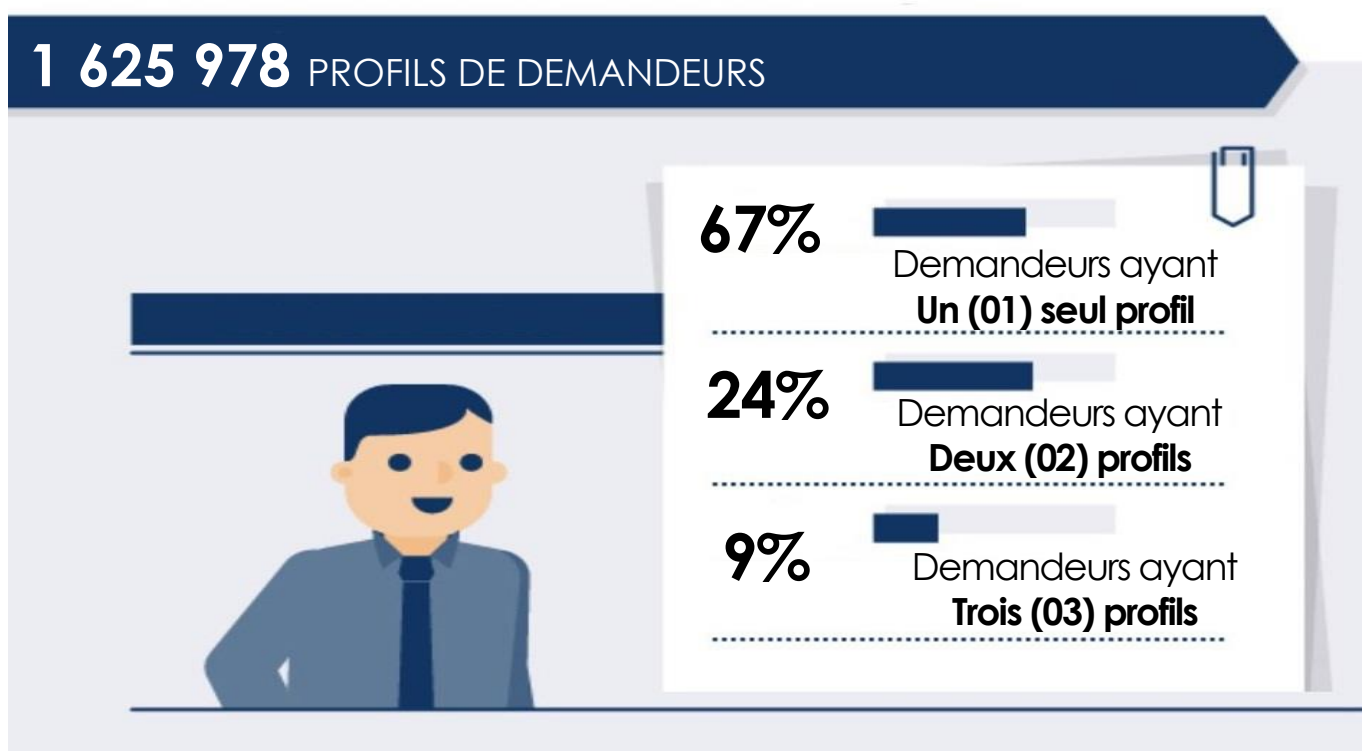


# PRINCIPAUX INDICATEURS DU MARCHÉ DE L'EMPLOI

INTERMEDIATION  
CLASSIQUE

Mois de Mai 2019

## 6- Profils de demandeurs d'emploi :



## 7- La part des demandeurs orientés (classique) par rapport aux demandeurs enregistrés durant le mois de Mai 2019 :

|  | Homme  | Femme  | Total   |
|--|--------|--------|---------|
| Demandeurs enregistrés   | 75 352 | 26 897 | 102 249 |
| Demandeurs orientés (classique)  | 48 813 | 6 901  | 55 714  |
| La part des demandeurs orientés par rapport aux demandeurs enregistrés | 65%    | 26%    | 54%     |

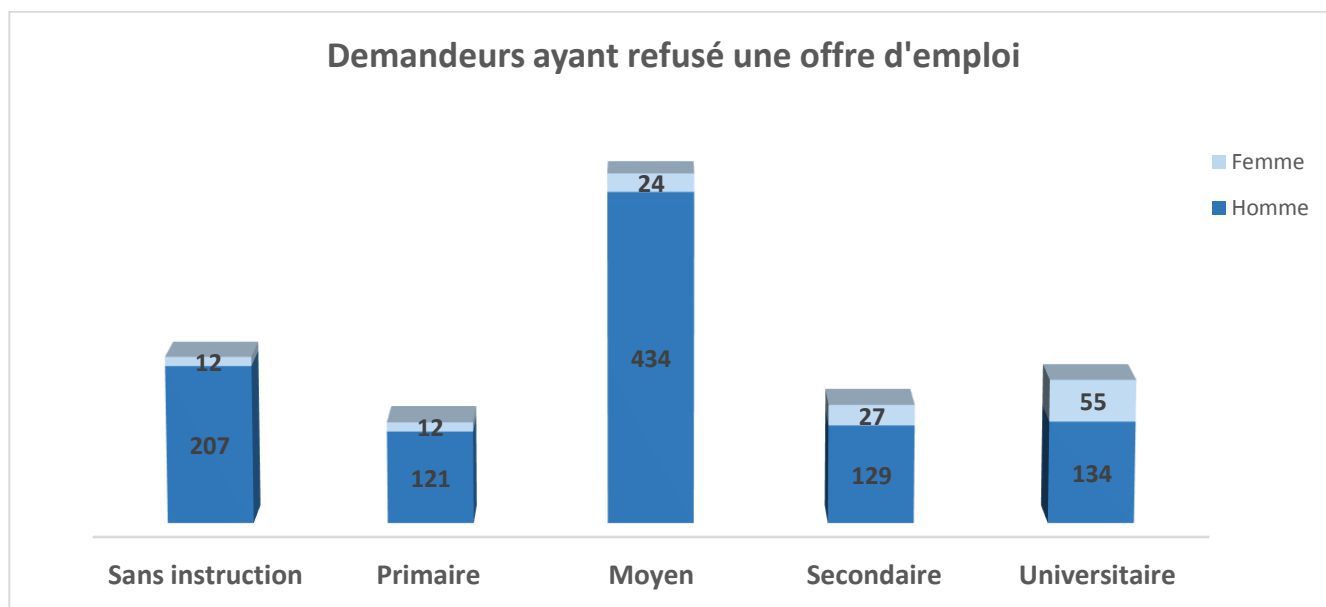
# PRINCIPAUX INDICATEURS DU MARCHÉ DE L'EMPLOI

INTERMEDIATION  
CLASSIQUE

Mois de Mai 2019

## 8- Demandeurs ayant refusé une offre d'emploi selon le niveau d'instruction :

| Niveau d'instruction | Genre       |            | Total        | Taux        |
|----------------------|-------------|------------|--------------|-------------|
|                      | Homme       | Femme      |              |             |
| Sans instruction     | 207         | 12         | 219          | 19%         |
| Primaire             | 121         | 12         | 133          | 12%         |
| Moyen                | 434         | 24         | 458          | 40%         |
| Secondaire           | 129         | 27         | 156          | 14%         |
| Universitaire        | 134         | 55         | 189          | 16%         |
| <b>Total</b>         | <b>1025</b> | <b>130</b> | <b>1 155</b> | <b>100%</b> |
| <b>Taux</b>          | 89%         | 11%        |              |             |





# PRINCIPAUX INDICATEURS DU MARCHÉ DE L'EMPLOI

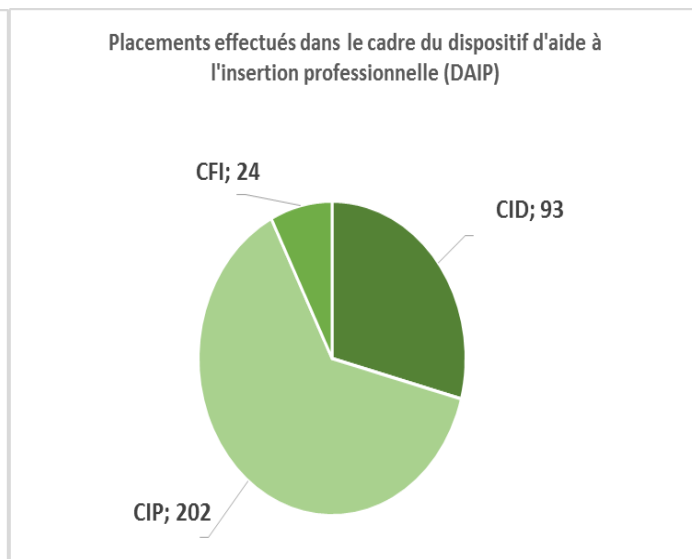
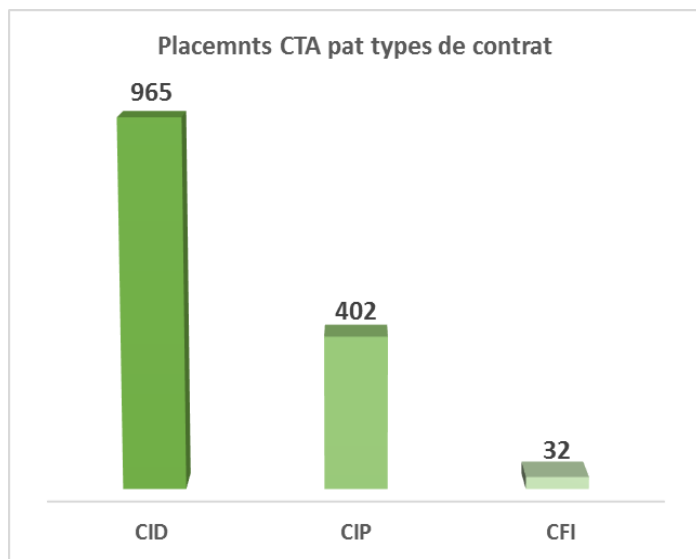
Dispositif

Mois de Mai 2019

## Placements effectués dans le cadre du dispositif d'aide à l'insertion professionnelle (DAIP)

Mai 2019

| Contrat | CID                   | CIP | CFI                | Total |
|---------|-----------------------|-----|--------------------|-------|
| DAIP    | 93                    | 202 | 24                 | 319   |
|         | Secteur Administratif |     | Secteur économique |       |
|         | 159                   |     | 160                |       |
| CTA     | CID                   | CIP | CFI                | Total |
|         | 965                   | 402 | 32                 | 1 399 |



# PRINCIPAUX INDICATEURS DU MARCHÉ DE L'EMPLOI

Micro - Entreprises

Mois de Mai 2019

Contribution des Micro entreprises à la création d'emploi durant le mois de Mai 2019

1- Offres d'emploi déposées par les Micro Entreprises :

| SECTEURS D'ACTIVITE | Offres d'emploi Déposées durant le mois de Mai 2019 |                        | TOTAL |
|---------------------|---|------------------------|-------|
|                     | Micro Entreprises ANSEJ                             | Micro Entreprises CNAC |       |
| INDUSTRIE           | 31  | 13                     | 44    |
| BTPH                | 47  | 3                      | 50    |
| AGRICULTURE         | 0   | 0                      | 0     |
| SERVICES            | 69  | 12                     | 81    |
| TOTAL               | 147   | 28                     | 175   |

2- Recrutements effectués par les Micro - Entreprises :

| SECTEURS D'ACTIVITE | Recrutements effectués durant le mois de Mai 2019 |                        | TOTAL |
|---------------------|---|------------------------|-------|
|                     | Micro Entreprises ANSEJ                           | Micro Entreprises CNAC |       |
| INDUSTRIE           | 28  | 13                     | 41    |
| BTPH                | 35  | 0                      | 35    |
| AGRICULTURE         | 1   | 0                      | 1     |
| SERVICES            | 57  | 15                     | 72    |
| TOTAL               | 121   | 28                     | 149   |