



# INFORM@TIONS ST@TISTIQUES POUR LE SITE WEB DE L'ANEM

PRINCIPAUX  
INDICATEURS DU  
MARCHÉ DE L'EMPLOI

INTERMEDIATION  
CLASSIQUE

Dispositifs

Micro - Entreprises



Mois de Novembre 2019

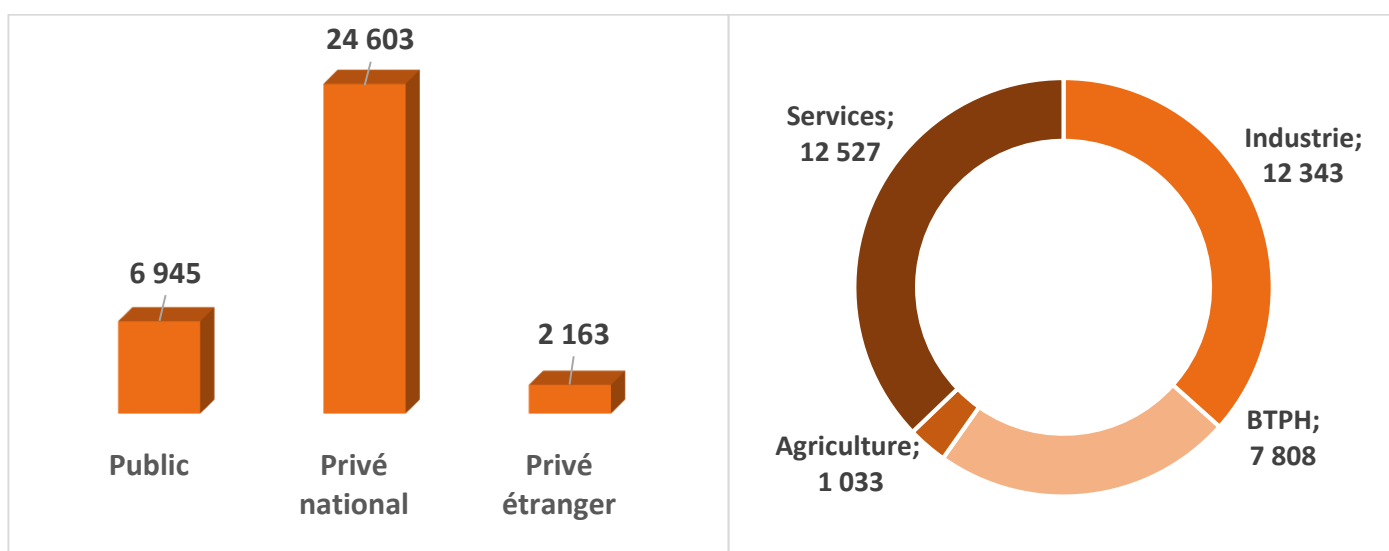
# PRINCIPAUX INDICATEURS DU MARCHÉ DE L'EMPLOI

INTERMEDIATION  
CLASSIQUE

Mois de Novembre 2019

## 1 - Offres d'emploi enregistrées durant le mois de Novembre par secteur juridique et secteur d'activité :

Secteur juridique Secteur d'activité	Offres d'emploi enregistrées Durant le mois de Novembre 2019				Taux	Au 30 Novembre 2019
	Public	Privé national	Privé étranger	Total		
Industrie	3 231	8 245	867	12 343	37%	132 175
BTPH	1 421	5 383	1 004	7 808	23%	107 557
Agriculture	509	486	38	1 033	3%	15 505
Services	1 784	10 489	254	12 527	37%	149 334
<b>Total</b>	<b>6 945</b>	<b>24 603</b>	<b>2 163</b>	<b>33 711</b>	<b>100%</b>	<b>404 571</b>



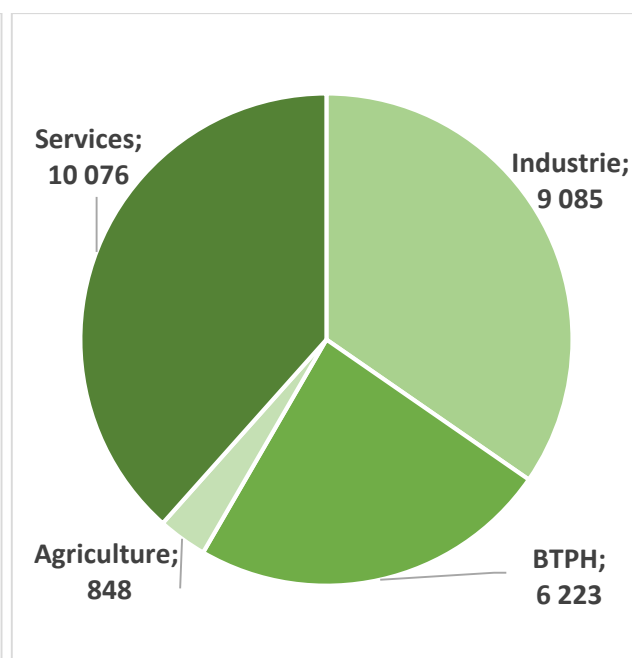
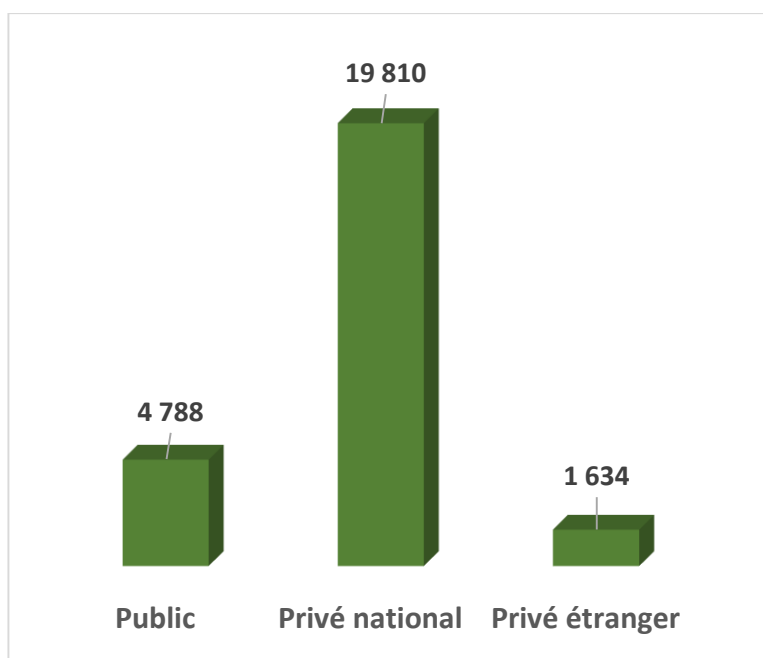
# PRINCIPAUX INDICATEURS DU MARCHÉ DE L'EMPLOI

INTERMEDIATION  
CLASSIQUE

Mois de Novembre 2019

## 2- Placements effectués durant le mois de Novembre par secteur juridique et secteur d'activité :

Secteur juridique	Placements réalisés durant le mois de Novembre 2019				Taux	Au 30 Novembre 2019
	Public	Privé national	Privé étranger	Total		
Industrie	2 182	6 486	417	9 085	35%	97 955
BTPH	849	4 389	985	6 223	24%	84 432
Agriculture	407	424	17	848	3%	11 428
Services	1 350	8 511	215	10 076	38%	114 440
<b>Total</b>	<b>4 788</b>	<b>19 810</b>	<b>1 634</b>	<b>26 232</b>	<b>100%</b>	<b>308 255</b>
<b>Taux</b>	<b>18%</b>	<b>76%</b>	<b>6%</b>			



# PRINCIPAUX INDICATEURS DU MARCHÉ DE L'EMPLOI

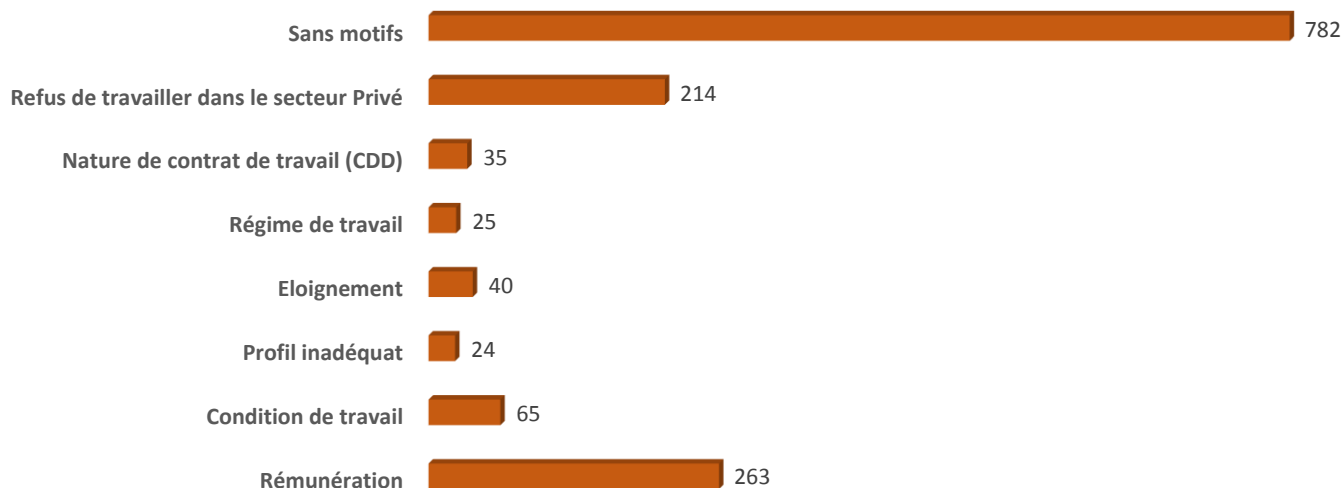
INTERMEDIATION  
CLASSIQUE

Mois de Novembre 2019

## 3- Les différents motifs de refus des offres par secteur d'activité :

Refus des motifs de l'offre	Secteur d'activité				Total	%
	Industrie	BTPH	Agriculture	Service		
Rémunération	124	48	6	85	<b>263</b>	<b>18%</b>
Condition de travail	33	12	1	19	<b>65</b>	<b>4%</b>
Profil inadéquat	16	5	0	3	<b>24</b>	<b>2%</b>
Eloignement	24	6	0	10	<b>40</b>	<b>3%</b>
Régime de travail	9	6	0	10	<b>25</b>	<b>2%</b>
Nature de contrat de travail (CDD)	14	10	2	9	<b>35</b>	<b>2%</b>
Refus de travailler dans le secteur Privé	81	47	7	79	<b>214</b>	<b>15%</b>
Sans motifs	308	166	10	298	<b>782</b>	<b>54%</b>
<b>Total</b>	<b>609</b>	<b>300</b>	<b>26</b>	<b>513</b>	<b>1448</b>	<b>100%</b>

Les différents motifs de refus des offres



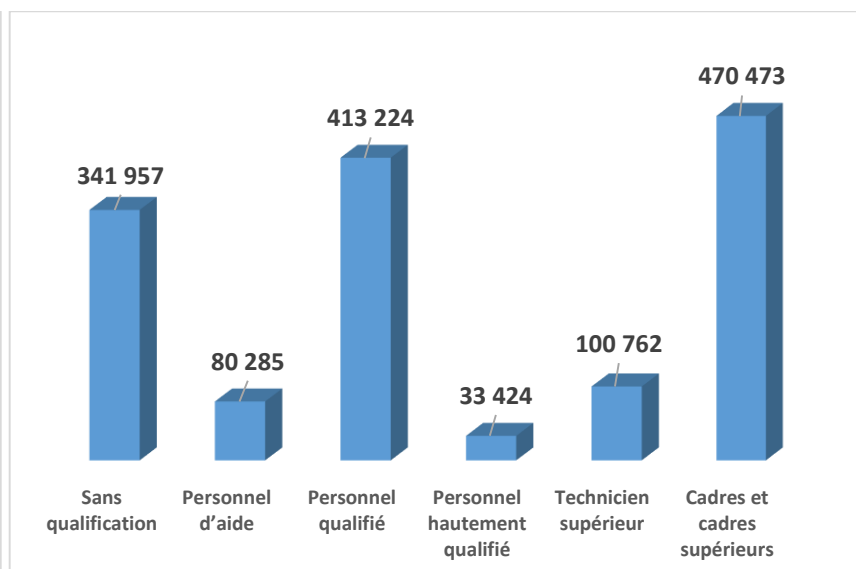
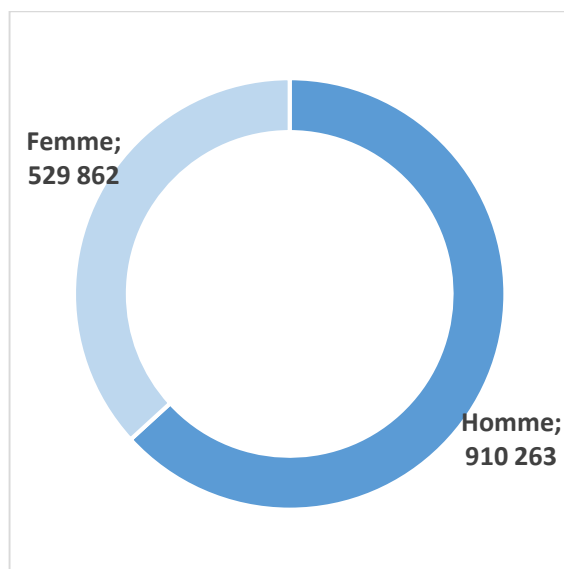
# PRINCIPAUX INDICATEURS DU MARCHÉ DE L'EMPLOI

INTERMEDIATION  
CLASSIQUE

Mois de Novembre 2019

## 4- Demande d'emploi disponible par niveau de qualification :

Niveau de qualification	DEMANDES D'EMPLOI DISPONIBLE			Taux
	Homme	Femme	Total	
Sans qualification	286 616	55 341	341 957	24%
Personnel d'aide	65 321	14 964	80 285	6%
Personnel qualifié	316 341	96 883	413 224	29%
Personnel hautement qualifié	21 690	11 734	33 424	2%
Technicien supérieur	49 967	50 795	100 762	7%
Cadres et cadres supérieurs	170 328	300 145	470 473	33%
<b>TOTAL</b>	<b>910 263</b>	<b>529 862</b>	<b>1 440 125</b>	<b>100%</b>



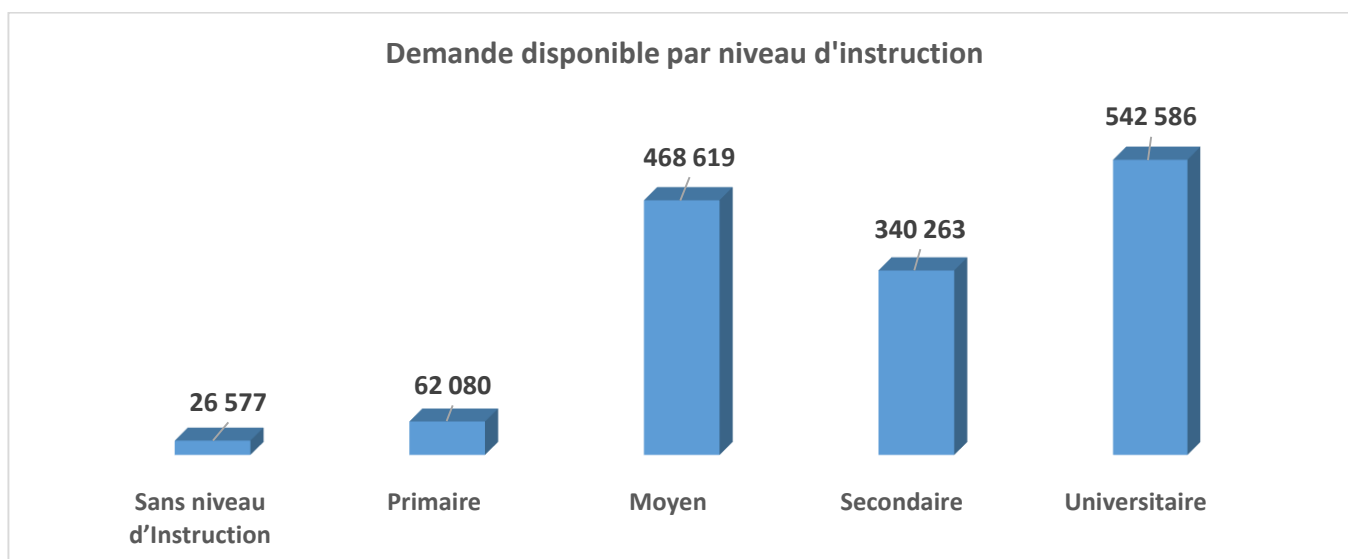
# PRINCIPAUX INDICATEURS DU MARCHÉ DE L'EMPLOI

INTERMEDIATION  
CLASSIQUE

Mois de Novembre 2019

## 5- Demande d'emploi disponible par niveau d'instruction :

Niveaux d'instruction	Demande disponible	Taux
Sans niveau d'Instruction	26 577	2%
Primaire	62 080	4%
Moyen	468 619	33%
Secondaire	340 263	24%
Universitaire	542 586	38%
<b>Total</b>	<b>1 440 125</b>	<b>100%</b>

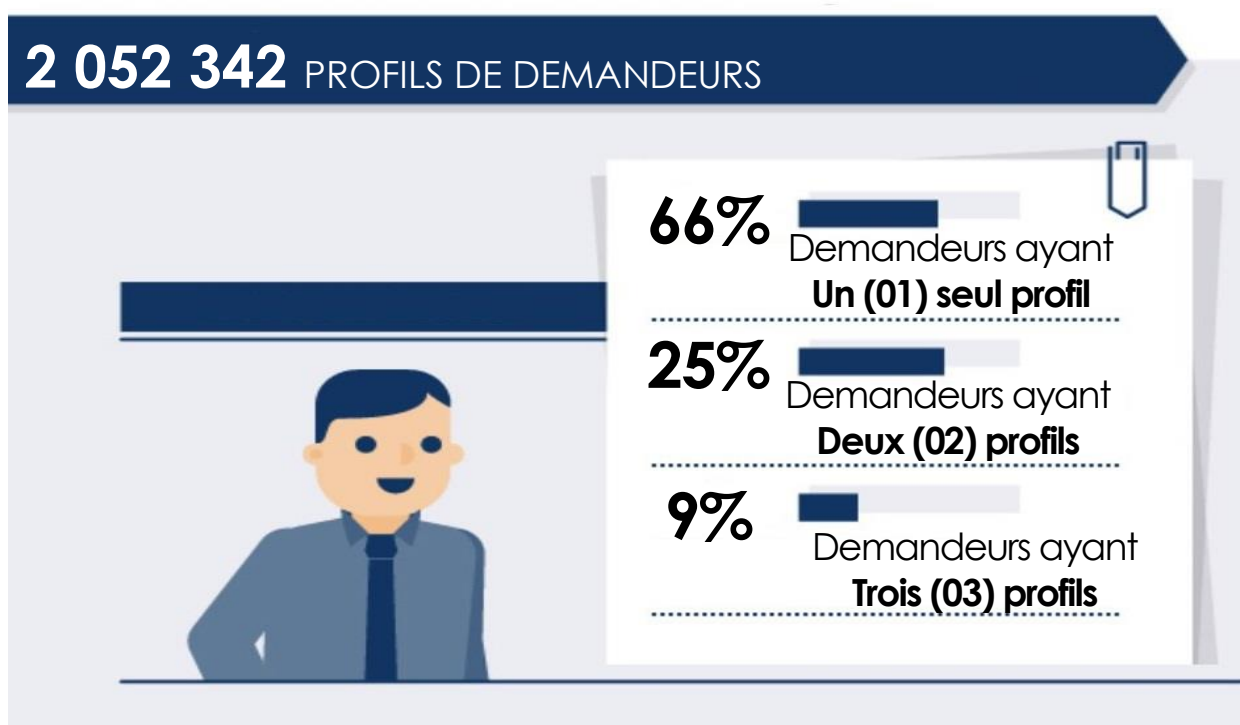


# PRINCIPAUX INDICATEURS DU MARCHÉ DE L'EMPLOI

INTERMEDIATION  
CLASSIQUE

Mois de Novembre 2019

## 6- Profils de demandeurs d'emploi :



## 7- La part des demandeurs orientés (classique) par rapport aux demandeurs enregistrés durant le mois de Novembre 2019 :

	Homme	Femme	Total
Demandeurs enregistrés	171 020	193 737	364 757
Demandeurs orientés (classique)	52 428	10 364	62 792
La part des demandeurs orientés par rapport aux demandeurs enregistrés	31%	5%	17%

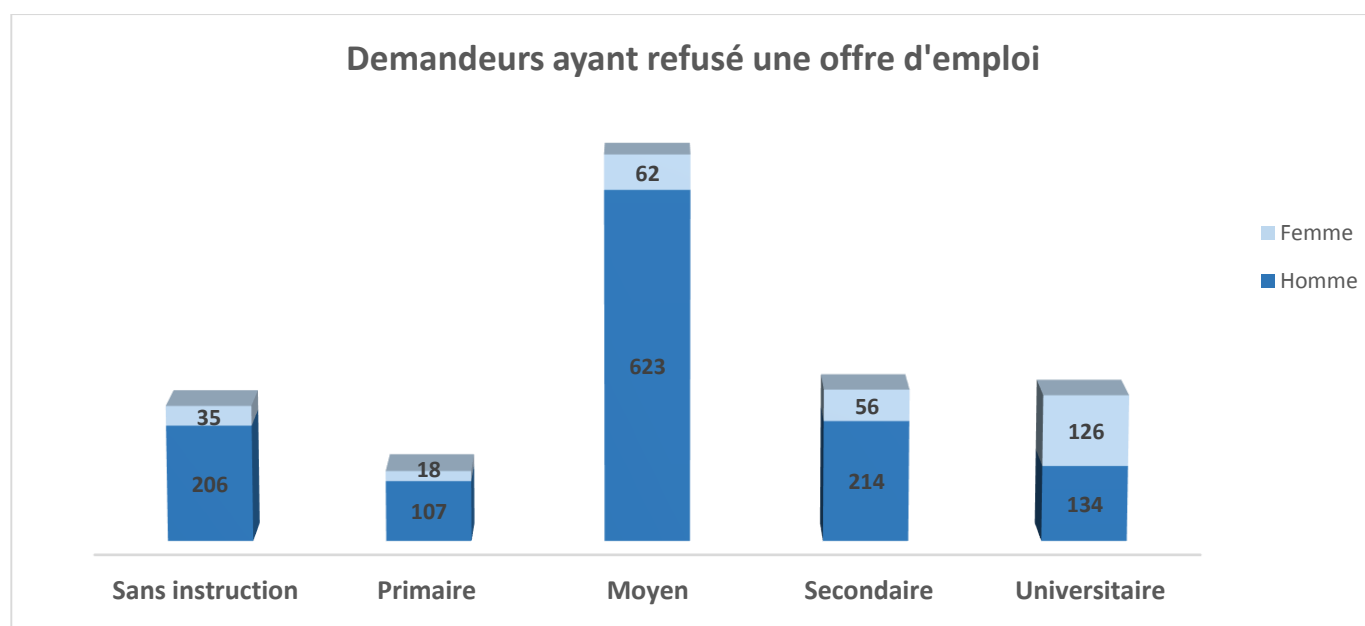
# PRINCIPAUX INDICATEURS DU MARCHÉ DE L'EMPLOI

INTERMEDIATION  
CLASSIQUE

Mois de Novembre 2019

8- Demandeurs ayant refusé une offre d'emploi selon le niveau d'instruction :

Niveau d'instruction	Genre		Total	Taux
	Homme	Femme		
Sans instruction	206	35	241	15%
Primaire	107	18	125	8%
Moyen	623	62	685	43%
Secondaire	214	56	270	17%
Universitaire	134	126	260	16%
<b>Total</b>	<b>1284</b>	<b>297</b>	<b>1 581</b>	<b>100%</b>
<b>Taux</b>	<b>81%</b>	<b>19%</b>		





# PRINCIPAUX INDICATEURS DU MARCHÉ DE L'EMPLOI

Dispositif

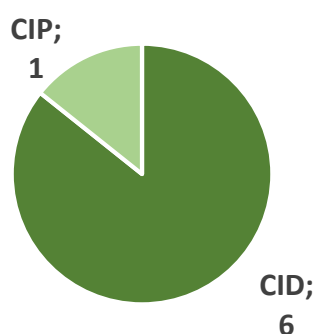
Mois de Novembre 2019

## Placements effectués dans le cadre du dispositif d'aide à l'insertion professionnelle (DAIP)

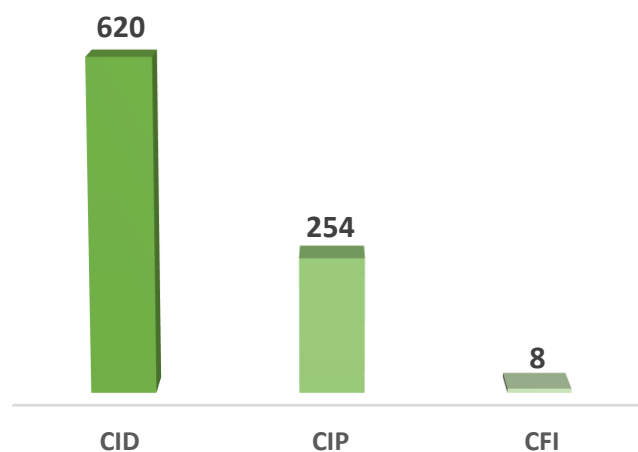
Novembre 2019

Contrats Rubriques	CID	CIP	CFI	Total
DAIP	6	1	0	7
	Secteur Administratif		Secteur économique	
	7	0		
CTA	CID	CIP	CFI	Total
	620	254	8	882

Placements effectués dans le cadre du  
dispositif d'aide à l'insertion professionnelle  
(DAIP)



Placements CTA par types de contrat



# PRINCIPAUX INDICATEURS DU MARCHÉ DE L'EMPLOI

**Mois de Novembre 2019**

**Micro - Entreprises**

**Contribution des Micro entreprises à la création d'emploi durant le mois de Novembre 2019**

**1- Offres d'emploi déposées par les Micro Entreprises :**

SECTEURS D'ACTIVITE	Offres d'emploi Déposées durant le mois de Novembre 2019		TOTAL
	Micro Entreprises ANSEJ	Micro Entreprises CNAC	
INDUSTRIE	33	7	40
BTPH	25	21	46
AGRICULTURE	1	0	1
SERVICES	160	16	176
<b>TOTAL</b>	<b>219</b>	<b>44</b>	<b>263</b>

**2- Recrutements effectués par les Micro - Entreprises :**

SECTEURS D'ACTIVITE	Recrutements effectués durant le mois de Novembre 2019		TOTAL
	Micro Entreprises ANSEJ	Micro Entreprises CNAC	
INDUSTRIE	29	7	36
BTPH	15	17	32
AGRICULTURE	0	0	0
SERVICES	134	16	150
<b>TOTAL</b>	<b>178</b>	<b>40</b>	<b>218</b>