



INFORM@TIONS ST@TISTIQUES POUR LE SITE WEB DE L'ANEM

PRINCIPAUX
INDICATEURS DU
MARCHÉ DE L'EMPLOI

INTERMEDIATION
CLASSIQUE

Dispositifs

Micro - Entreprises



Mois d'Août 2020

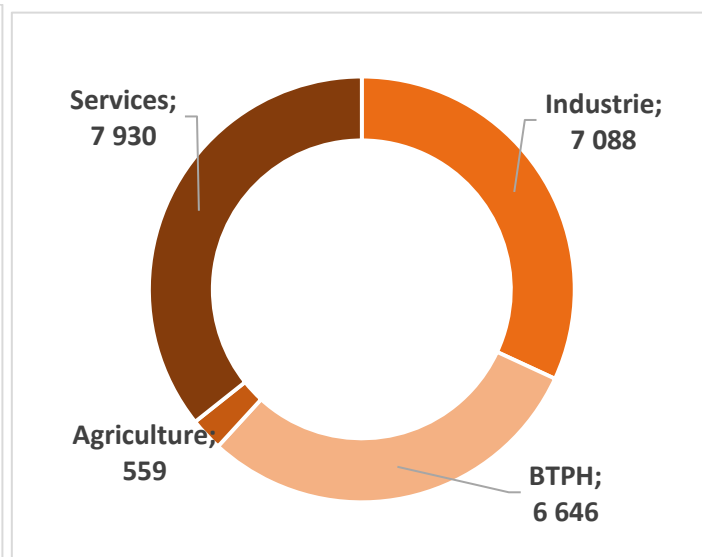
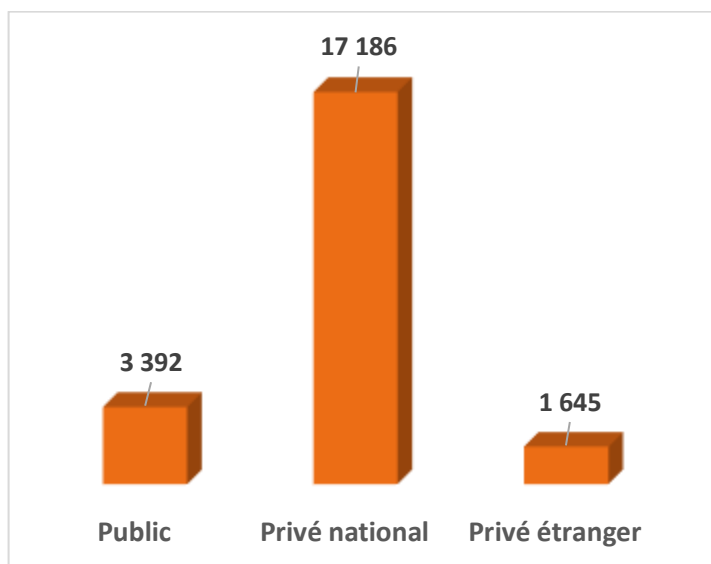
PRINCIPAUX INDICATEURS DU MARCHÉ DE L'EMPLOI

INTERMEDIATION
CLASSIQUE

Mois d'Août 2020

1 - Offres d'emploi enregistrées durant le mois d'Août par secteur juridique et secteur d'activité :

Secteur juridique Secteur d'activité	Offres d'emploi enregistrées Durant le mois d'Août 2020				Taux	Au 31 Août 2020
	Public	Privé national	Privé étranger	Total		
Industrie	1 190	5 613	285	7 088	32%	56 272
BTPH	1 000	4 473	1 173	6 646	30%	45 946
Agriculture	287	268	4	559	3%	7 450
Services	915	6 832	183	7 930	36%	68 183
Total	3 392	17 186	1 645	22 223	100%	177 851



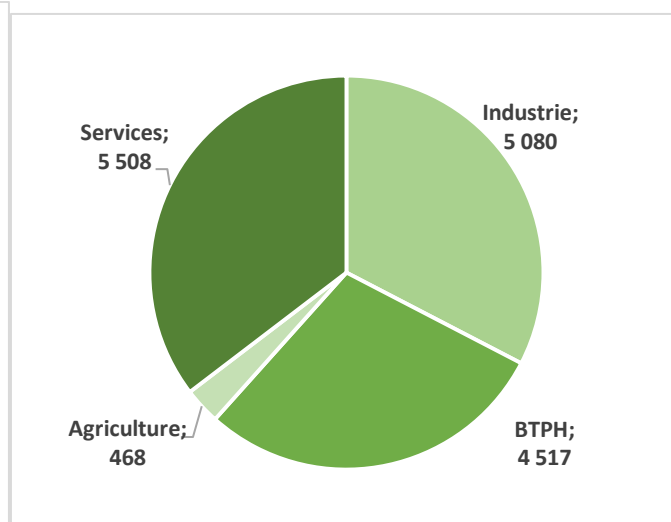
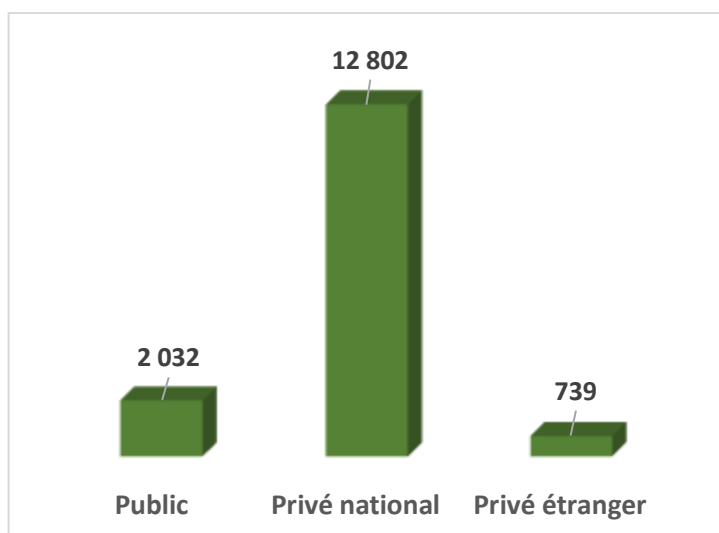
PRINCIPAUX INDICATEURS DU MARCHÉ DE L'EMPLOI

INTERMEDIATION
CLASSIQUE

Mois d'Août 2020

2- Placements effectués durant le mois d'Août par secteur juridique et secteur d'activité :

Secteur juridique	Placements réalisés Durant le mois d'Août 2020				Taux	Au 31 Août 2020
	Public	Privé national	Privé étranger	Total		
Industrie	563	4 364	153	5 080	33%	41 899
BTPH	573	3 415	529	4 517	29%	34 262
Agriculture	315	142	11	468	3%	5 673
Services	581	4 881	46	5 508	35%	50 773
Total	2 032	12 802	739	15 573	100%	132 607
Taux	13%	82%	5%			



PRINCIPAUX INDICATEURS DU MARCHÉ DE L'EMPLOI

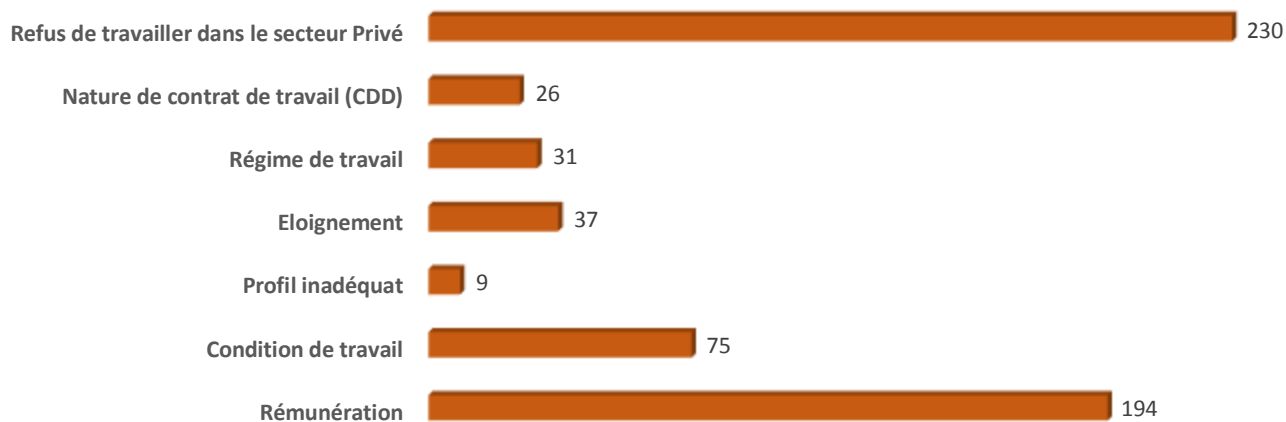
INTERMEDIATION
CLASSIQUE

Mois d'Août 2020

3- Les différents motifs de refus des offres par secteur d'activité :

Secteur d'activité	Industrie	BTPH	Agriculture	Service	Total	%
Refus des motifs de l'offre						
Rémunération	69	52	5	68	194	16%
Condition de travail	18	21	13	23	75	6%
Profil inadéquat	1	6	0	2	9	1%
Eloignement	17	6	0	14	37	3%
Régime de travail	9	9	1	12	31	3%
Nature de contrat de travail (CDD)	9	8	1	8	26	2%
Refus de travailler dans le secteur Privé	78	56	11	85	230	19%
Sans motifs	217	155	14	202	588	49%
Total	418	313	45	414	1 190	100%

Les différents motifs de refus des offres



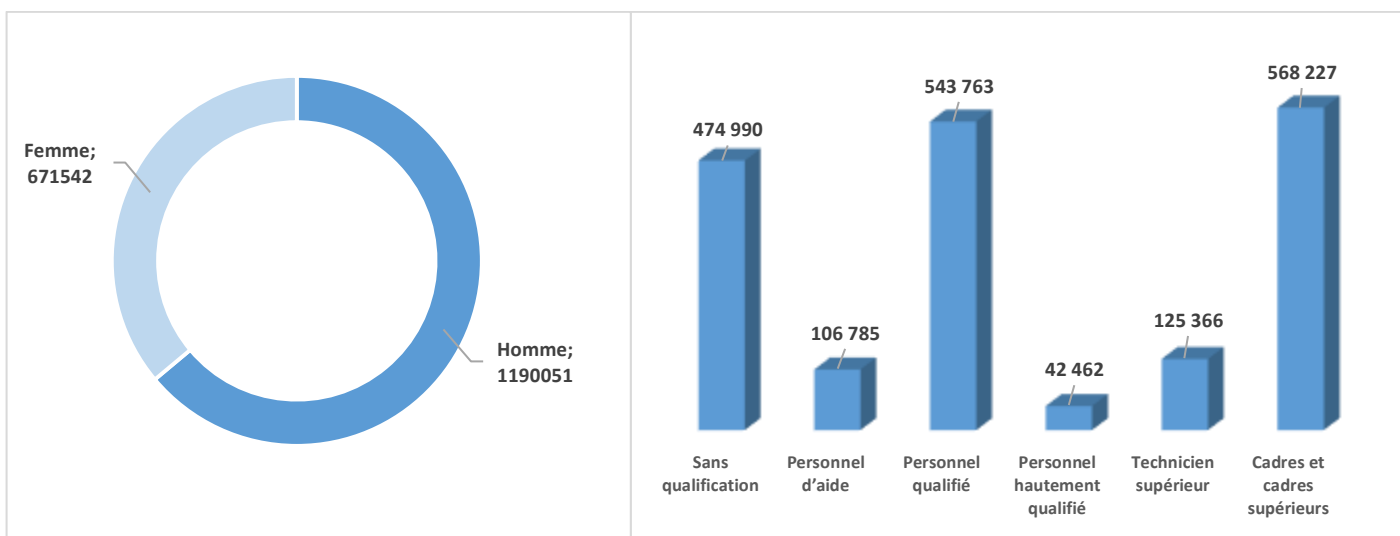
PRINCIPAUX INDICATEURS DU MARCHÉ DE L'EMPLOI

INTERMEDIATION
CLASSIQUE

Mois d'Août 2020

4- Demande d'emploi disponible par niveau de qualification :

Niveau de qualification	DEMANDES D'EMPLOI DISPONIBLE			Taux
	Homme	Femme	Total	
Sans qualification	394 455	80 535	474 990	26%
Personnel d'aide	86 654	20 131	106 785	6%
Personnel qualifié	417 959	125 804	543 763	29%
Personnel hautement qualifié	27 286	15 176	42 462	2%
Technicien supérieur	61 419	63 947	125 366	7%
Cadres et cadres supérieurs	202 278	365 949	568 227	31%
TOTAL	1 190 051	671 542	1 861 593	100%



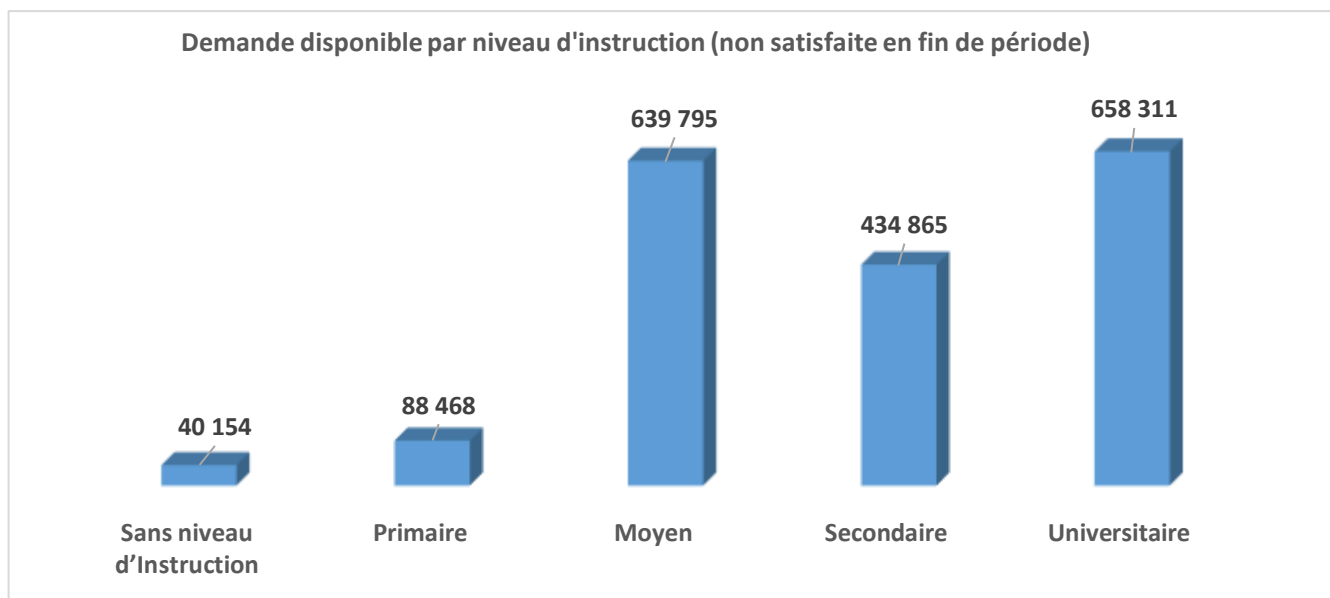
PRINCIPAUX INDICATEURS DU MARCHÉ DE L'EMPLOI

INTERMEDIATION
CLASSIQUE

Mois d'Août 2020

5- Demande d'emploi disponible par niveau d'instruction :

Niveaux d'instruction	Demande disponible	Taux
Sans niveau d'Instruction	40 154	2%
Primaire	88 468	5%
Moyen	639 795	34%
Secondaire	434 865	23%
Universitaire	658 311	35%
Total	1 861 593	100%

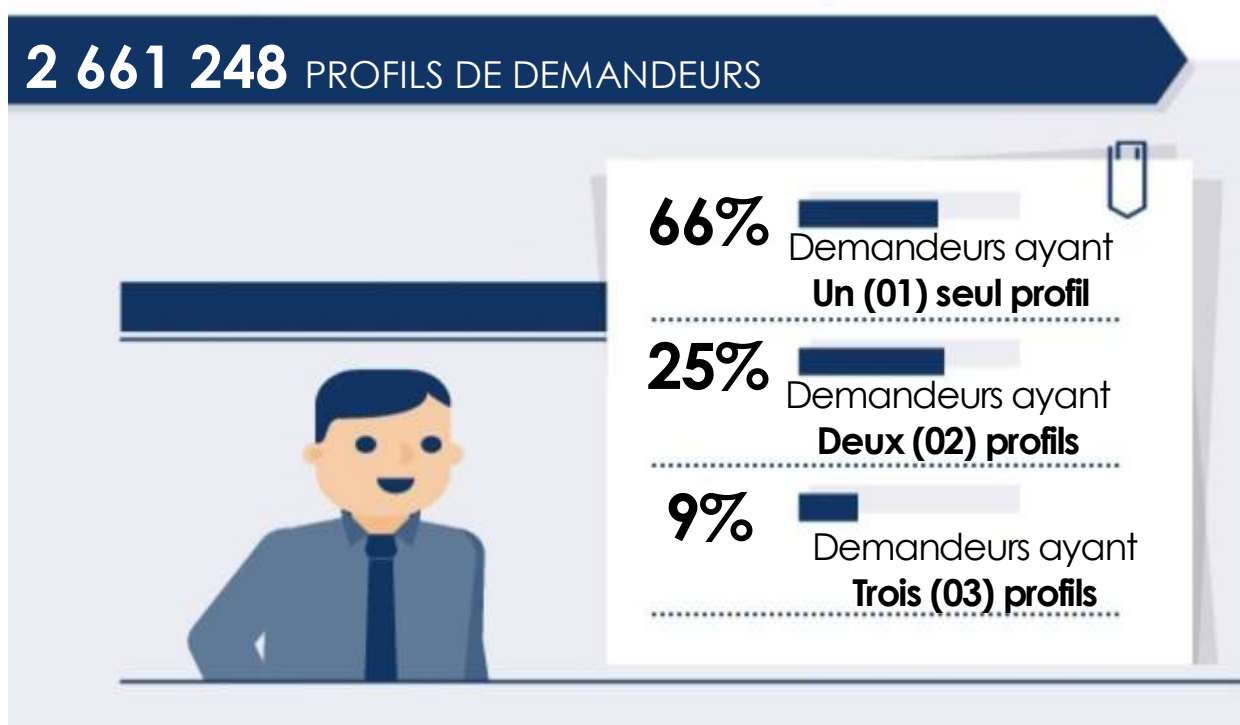


PRINCIPAUX INDICATEURS DU MARCHÉ DE L'EMPLOI

INTERMEDIATION
CLASSIQUE

Mois d'Août 2020

6- Profils de demandeurs d'emploi :



7- La part des demandeurs orientés (classique) par rapport aux demandeurs enregistrés durant le mois d'Août 2020 :

	Homme	Femme	Total
Demandeurs enregistrés	60 668	15 221	75 889
Demandeurs orientés (classique)	37 955	6 439	44 394
La part des demandeurs orientés par rapport aux demandeurs enregistrés	63%	42%	58%

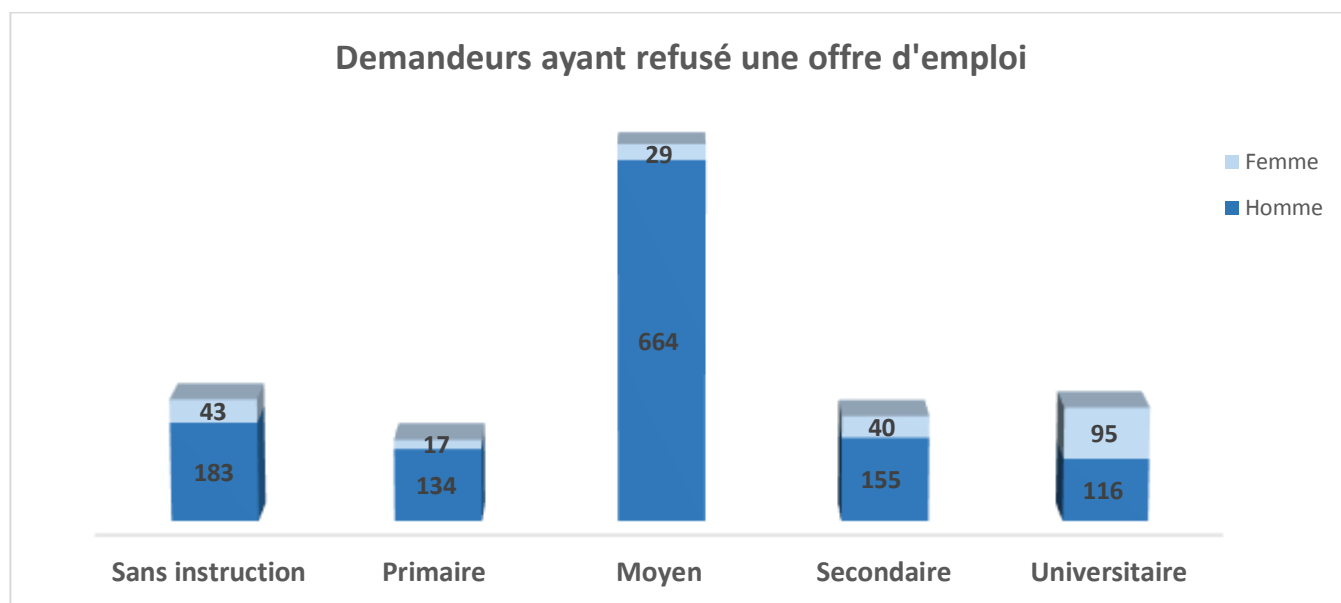
PRINCIPAUX INDICATEURS DU MARCHÉ DE L'EMPLOI

INTERMEDIATION
CLASSIQUE

Mois d'Août 2020

8- Demandeurs ayant refusé une offre d'emploi selon le niveau d'instruction :

Niveau d'instruction	Genre	Homme	Femme	Total	Taux
Sans instruction		183	43	226	15%
Primaire		134	17	151	10%
Moyen		664	29	693	47%
Secondaire		155	40	195	13%
Universitaire		116	95	211	14%
Total		1252	224	1 476	100%
Taux		85%	15%		



PRINCIPAUX INDICATEURS DU MARCHÉ DE L'EMPLOI

Dispositif

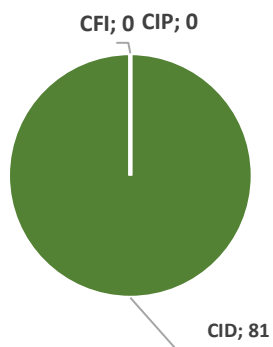
Mois d'Août 2020

Placements effectués dans le cadre du dispositif d'aide à l'insertion professionnelle (DAIP)

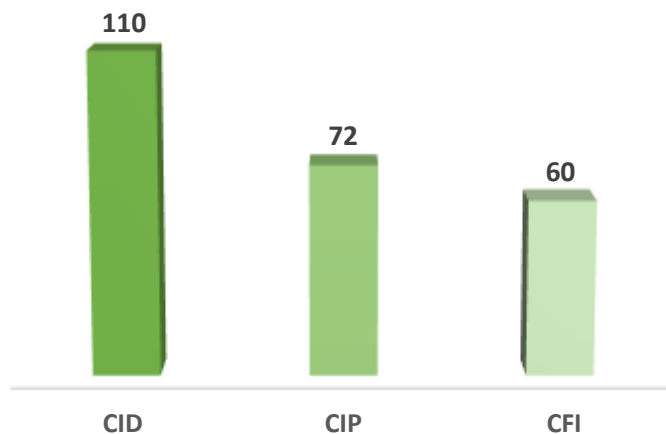
Août 2020

Contrats	CID	CIP	CFI	Total
DAIP	81	0	0	81
	Secteur Administratif		Secteur économique	
	79		2	
CTA	CID	CIP	CFI	Total
	110	72	60	242

Placements effectués dans le cadre du dispositif
d'aide à l'insertion professionnelle (DAIP)



Placements CTA par types de contrat



PRINCIPAUX INDICATEURS DU MARCHÉ DE L'EMPLOI

Mois d'Août 2020

Micro - Entreprises

Contribution des Micro entreprises à la création d'emploi durant le mois d'Août 2020

1- Offres d'emploi déposées par les Micro Entreprises :

SECTEURS D'ACTIVITE	Offres d'emploi Déposées durant le mois d'Août 2020		TOTAL
	Micro Entreprises ANSEJ	Micro Entreprises CNAC	
INDUSTRIE	16	6	22
BTPH	34	4	38
AGRICULTURE	2	0	2
SERVICES	25	9	34
TOTAL	77	19	96

2- Recrutements effectués par les Micro - Entreprises :

SECTEURS D'ACTIVITE	Recrutements effectués durant le mois d'Août 2020		TOTAL
	Micro Entreprises ANSEJ	Micro Entreprises CNAC	
INDUSTRIE	11	5	16
BTPH	28	3	31
AGRICULTURE	1	0	1
SERVICES	25	5	30
TOTAL	65	13	78