



PRINCIPAUX
INDICATEURS DU
MARCHÉ DE L'EMPLOI

INTERMEDIATION
CLASSIQUE

Dispositifs

Micro - Entreprises



Mois d'Avril 2020

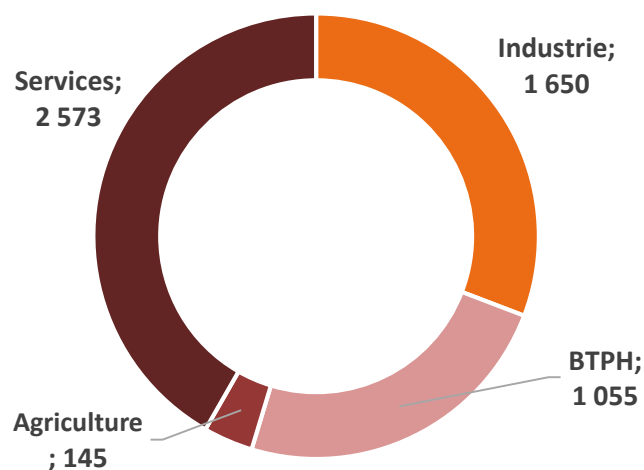
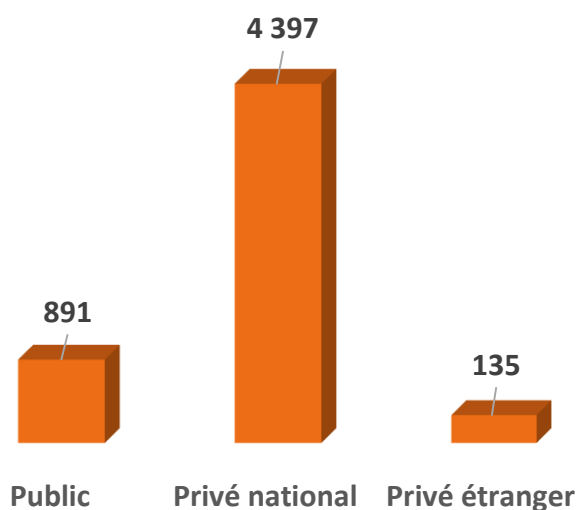
PRINCIPAUX INDICATEURS DU MARCHÉ DE L'EMPLOI

INTERMEDIATION
CLASSIQUE

Mois d'Avril 2020

1- Offres d'emploi enregistrées durant le mois d'Avril par secteur juridique et secteur d'activité :

Secteur d'activité	Offres d'emploi enregistrées Durant le mois d'Avril 2020				Taux	Du 1 ^{er} janvier au 30 Avril 2020
	Public	Privé national	Privé étranger	Total		
Industrie	302	1 306	42	1 650	30%	30 954
BTPH	171	803	81	1 055	19%	25 265
Agriculture	79	65	1	145	3%	3 102
Services	339	2 223	11	2 573	47%	40 560
Total	891	4 397	135	5 423	100%	99 881



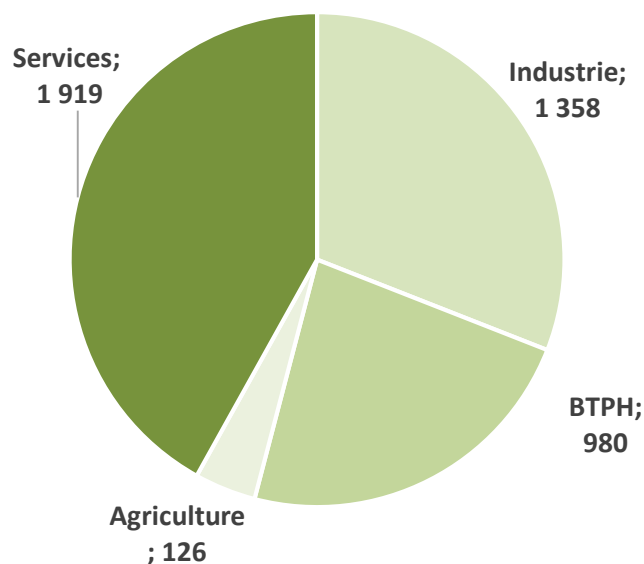
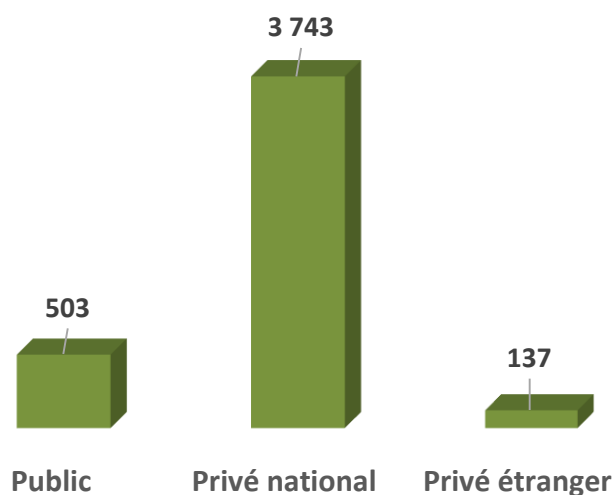
PRINCIPAUX INDICATEURS DU MARCHÉ DE L'EMPLOI

INTERMEDIATION
CLASSIQUE

Mois d'Avril 2020

2- Placements effectués durant le mois d'Avril par secteur juridique et secteur d'activité :

Secteur juridique	Placements réalisés				Taux	Du 1 ^{er} janvier au 30 Avril 2020
	Public	Privé national	Privé étranger	Total		
Industrie	226	1 102	30	1 358	31%	23 042
BTPH	107	789	84	980	22%	18 592
Agriculture	51	73	2	126	3%	2 716
Services	119	1 779	21	1 919	44%	30 583
Total	503	3 743	137	4 383	100%	74 933
Taux	11%	85%	3%			



PRINCIPAUX INDICATEURS DU MARCHÉ DE L'EMPLOI

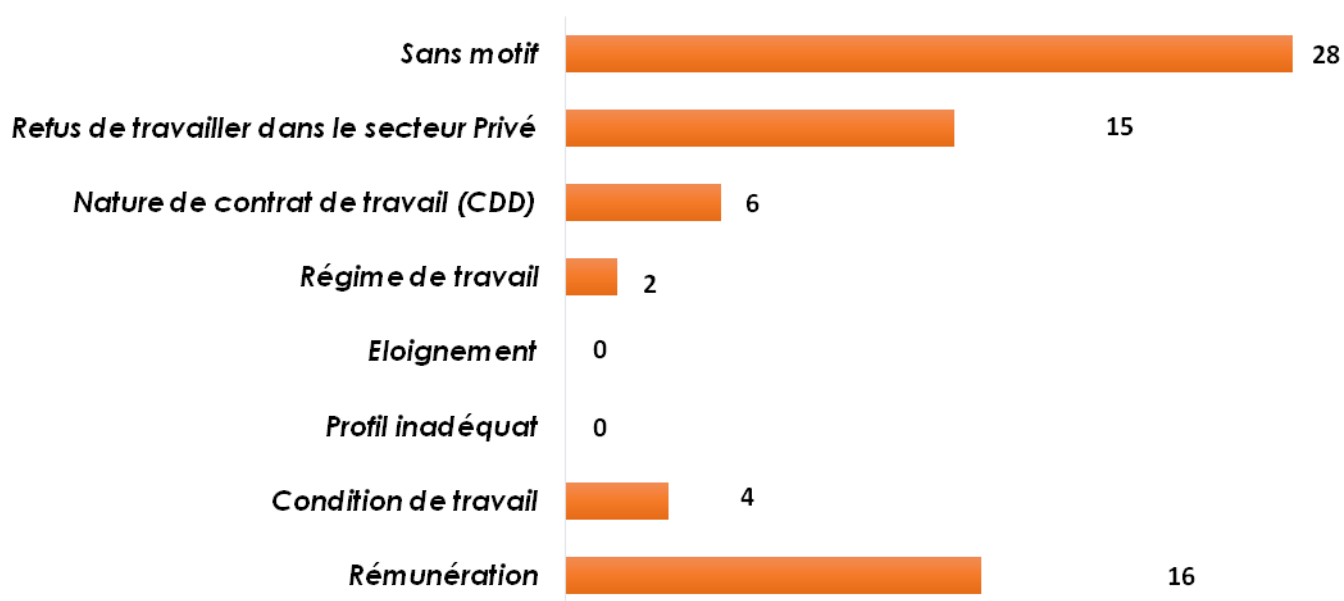
INTERMEDIATION
CLASSIQUE

Mois d'Avril 2020

3- Les différents motifs de refus des offres par secteur d'activité :

Secteur d'activité	Industrie	BTPH	Agriculture	Services	Total	%
Refus des motifs de l'offre						
Rémunération	3	0	0	13	16	23%
Condition de travail	2	0	0	2	4	6%
Profil inadéquat	0	0	0	0	0	-
Eloignement	0	0	0	0	0	-
Régime de travail	1	0	0	1	2	3%
Nature de contrat de travail (CDD)	5	0	0	1	6	8%
Refus de travailler dans le secteur Privé	10	0	0	5	15	21%
Sans motifs	15	7	0	6	28	39%
Total	36	7	0	28	71	100%

Les différents motifs de refus des offres



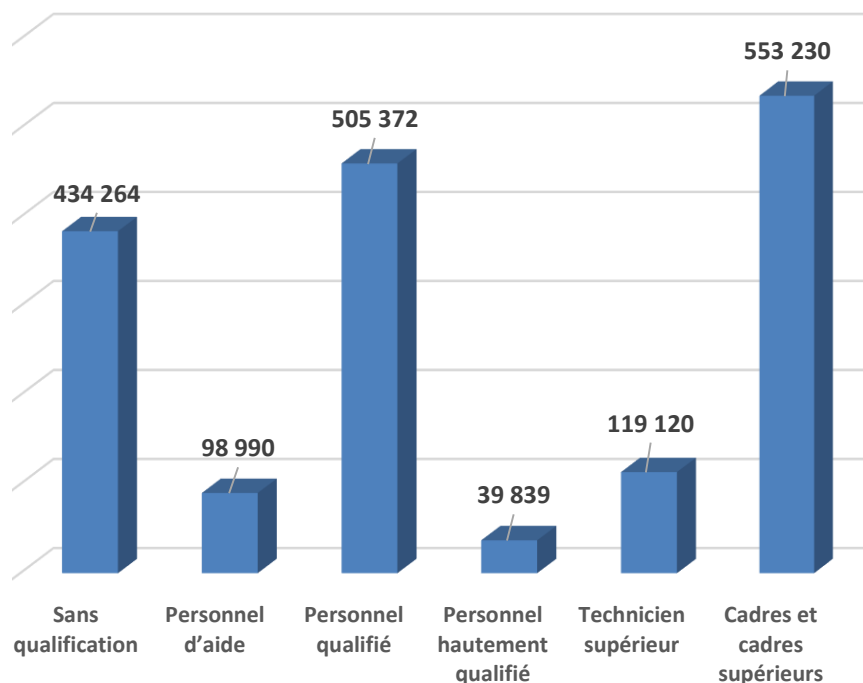
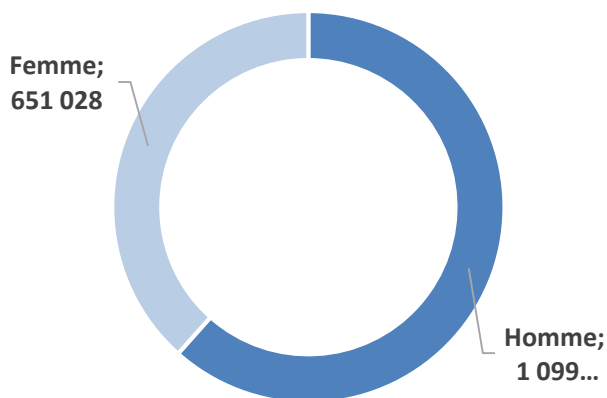
PRINCIPAUX INDICATEURS DU MARCHÉ DE L'EMPLOI

INTERMEDIATION
CLASSIQUE

Mois d'Avril 2020

4- Demande d'emploi disponible par niveau de qualification :

Niveau de qualification	DEMANDES D'EMPLOI DISPONIBLE			Taux
	Homme	Femme	Total	
Sans qualification	358 063	76 201	434 264	25%
Personnel d'aide	79 573	19 417	98 990	6%
Personnel qualifié	383 892	121 480	505 372	29%
Personnel hautement qualifié	25 258	14 581	39 839	2%
Technicien supérieur	57 766	61 354	119 120	7%
Cadres et cadres supérieurs	195 235	357 995	553 230	32%
TOTAL	1 099 787	651 028	1 750 815	100%



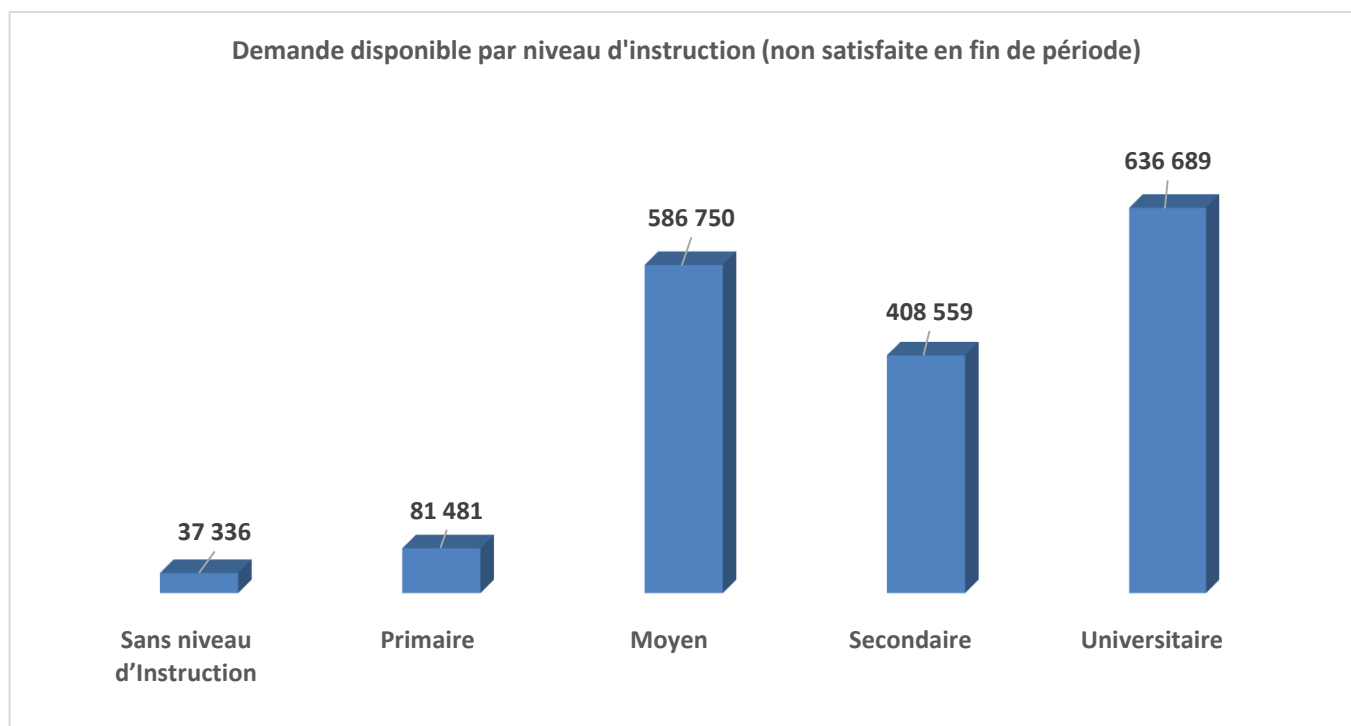
PRINCIPAUX INDICATEURS DU MARCHE DE L'EMPLOI

INTERMEDIATION
CLASSIQUE

Mois d'Avril 2020

5- Demande d'emploi disponible par niveau d'instruction :

Niveaux d'instruction	Demande disponible	Taux
Sans niveau d'Instruction	37 336	2%
Primaire	81 481	5%
Moyen	586 750	34%
Secondaire	408 559	23%
Universitaire	636 689	36%
Total	1 750 815	100%



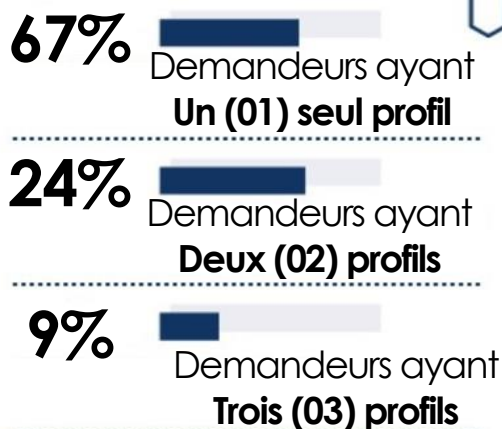
PRINCIPAUX INDICATEURS DU MARCHE DE L'EMPLOI

INTERMEDIATION
CLASSIQUE

Mois d'Avril 2020

6- Profils de demandeurs d'emploi :

2 496 765 PROFILS DE DEMANDEURS



7- La part des demandeurs orientés (classique) par rapport aux demandeurs enregistrés durant le mois d'Avril 2020 :

	Homme	Femme	Total
Demands enregistrés	6 977	1 180	8 157
Demands orientés (classique)	7 340	1 239	8 579
La part des demandeurs orientés par rapport aux demandeurs enregistrés	105%	105%	105%

PRINCIPAUX INDICATEURS DU MARCHÉ DE L'EMPLOI

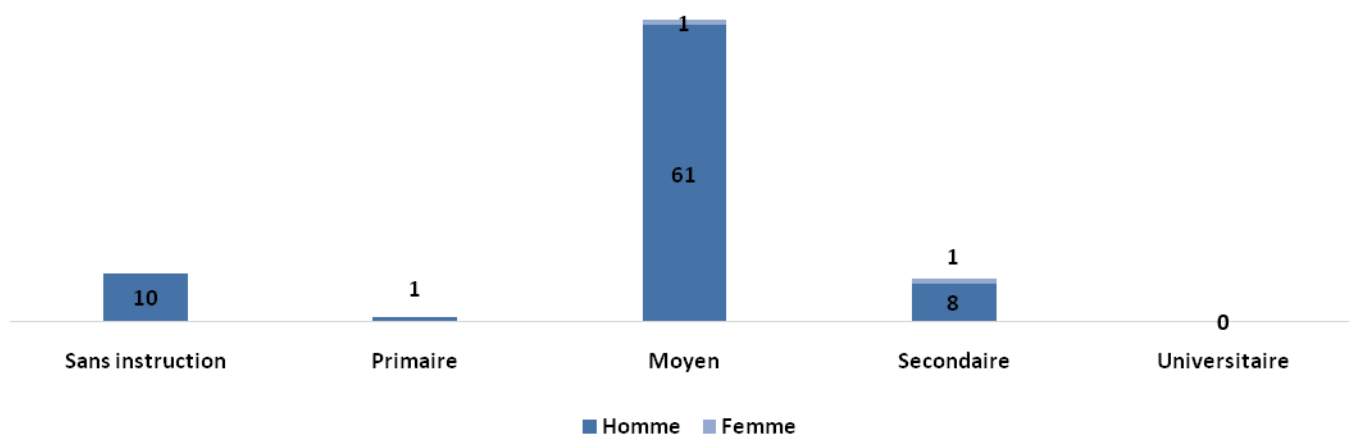
INTERMEDIATION
CLASSIQUE

Mois d'Avril 2020

8- Demandeurs ayant refusé une offre d'emploi selon le niveau d'instruction :

Niveau d'instruction	Genre		Total	Taux
	Homme	Femme		
Sans instruction	10	0	10	12%
Primaire	1	0	1	1%
Moyen	61	1	62	76%
Secondaire	8	1	9	11%
Universitaire	0	0	0	0%
Total	80	2	82	100%
Taux	98%	2%		

Demandeurs ayant refusé une offre d'emploi



PRINCIPAUX INDICATEURS DU MARCHÉ DE L'EMPLOI

Dispositif

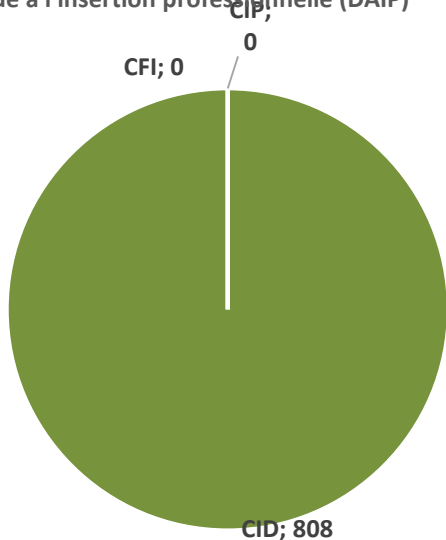
Mois d'Avril 2020

Placements effectués dans le cadre du dispositif d'aide à l'insertion professionnelle (DAIP)

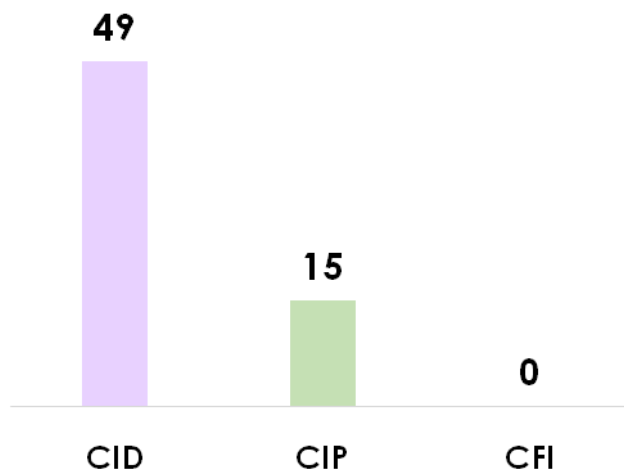
Avril 2020

Contrats	CID	CIP	CFI	Total
Rubriques				
DAIP	808	0	0	808
	Secteur Administratif		Secteur économique	
	796		12	
CTA	CID	CIP	CFI	Total
	49	15	0	64

Placements effectués dans le cadre du dispositif
d'aide à l'insertion professionnelle (DAIP)



Placements CTA par types de
contrat



PRINCIPAUX INDICATEURS DU MARCHÉ DE L'EMPLOI

Mois d'Avril 2020

Micro-Entreprises

Contribution des Micro entreprises à la création d'emploi durant le mois d'Avril 2020

1- Offres d'emploi déposées par les Micro Entreprises :

SECTEURS D'ACTIVITE	Offres d'emploi Déposées durant le mois d'Avril 2020		TOTAL
	Micro Entreprises ANSEJ	Micro Entreprises CNAC	
INDUSTRIE	9	5	14
BTPH	5	14	19
AGRICULTURE	0	0	0
SERVICES	22	3	25
TOTAL	36	22	58

2- Recrutements effectués par les Micro - Entreprises :

SECTEURS D'ACTIVITE	Recrutements effectués durant le mois d'Avril 2020		TOTAL
	Micro Entreprises ANSEJ	Micro Entreprises CNAC	
INDUSTRIE	6	5	11
BTPH	4	14	18
AGRICULTURE	0	0	0
SERVICES	5	3	8
TOTAL	15	22	37