



INFORM@TIONS ST@TISTIQUES POUR LE SITE WEB DE L'ANEM

PRINCIPAUX
INDICATEURS DU
MARCHÉ DE L'EMPLOI

INTERMEDIATION
CLASSIQUE

Dispositifs

Micro - Entreprises



Mois de Janvier 2020

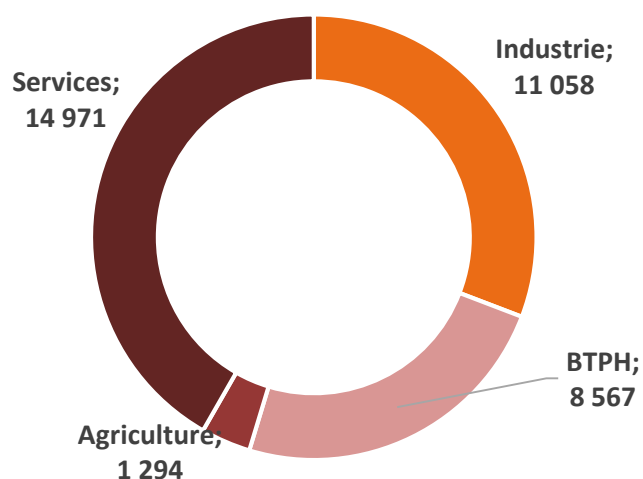
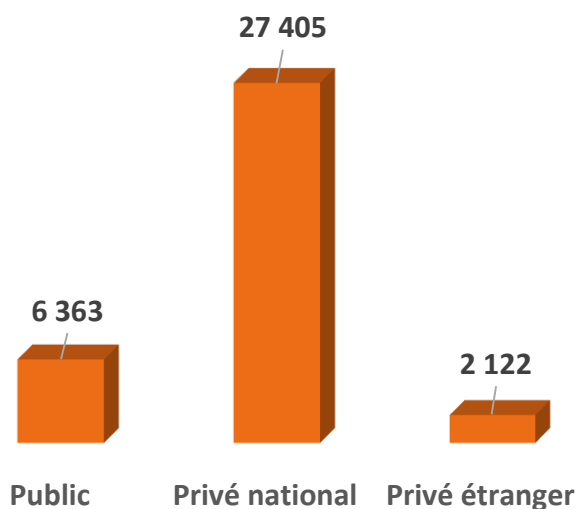
PRINCIPAUX INDICATEURS DU MARCHÉ DE L'EMPLOI

INTERMEDIATION
CLASSIQUE

Mois de Janvier 2020

1 - Offres d'emploi enregistrées durant le mois de Janvier par secteur juridique et secteur d'activité :

Secteur d'activité	Offres d'emploi enregistrées Durant le mois de Janvier 2020				Taux
	Public	Privé national	Privé étranger	Total	
Industrie	1 774	8 295	989	11 058	31%
BTPH	1 584	6 069	914	8 567	24%
Agriculture	844	446	4	1 294	4%
Services	2 161	12 595	215	14 971	42%
Total	6 363	27 405	2 122	35 890	100%



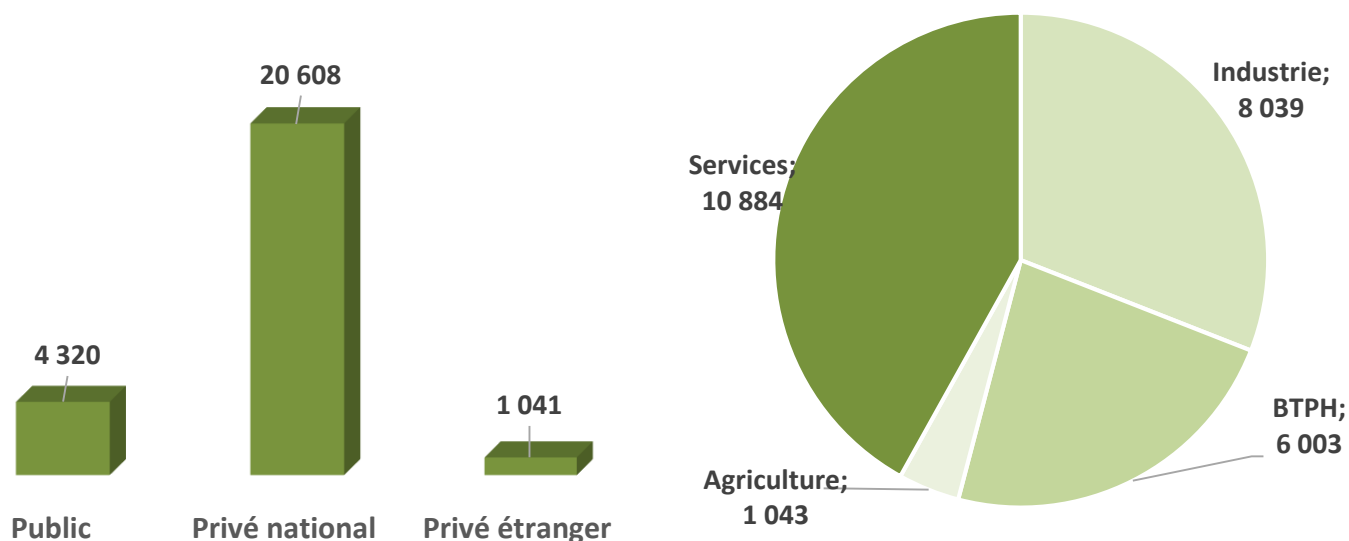
PRINCIPAUX INDICATEURS DU MARCHÉ DE L'EMPLOI

INTERMEDIATION
CLASSIQUE

Mois de Janvier 2020

2- Placements effectués durant le mois de Janvier par secteur juridique et secteur d'activité :

Secteur juridique Secteur d'activité	Placements réalisés durant le mois de Janvier 2020				Taux
	Public	Privé national	Privé étranger	Total	
Industrie	1 486	6 241	312	8 039	31%
BTPH	906	4 469	628	6 003	23%
Agriculture	699	338	6	1 043	4%
Services	1 229	9 560	95	10 884	42%
Total	4 320	20 608	1 041	25 969	100%
Taux	17%	79%	4%		



PRINCIPAUX INDICATEURS DU MARCHÉ DE L'EMPLOI

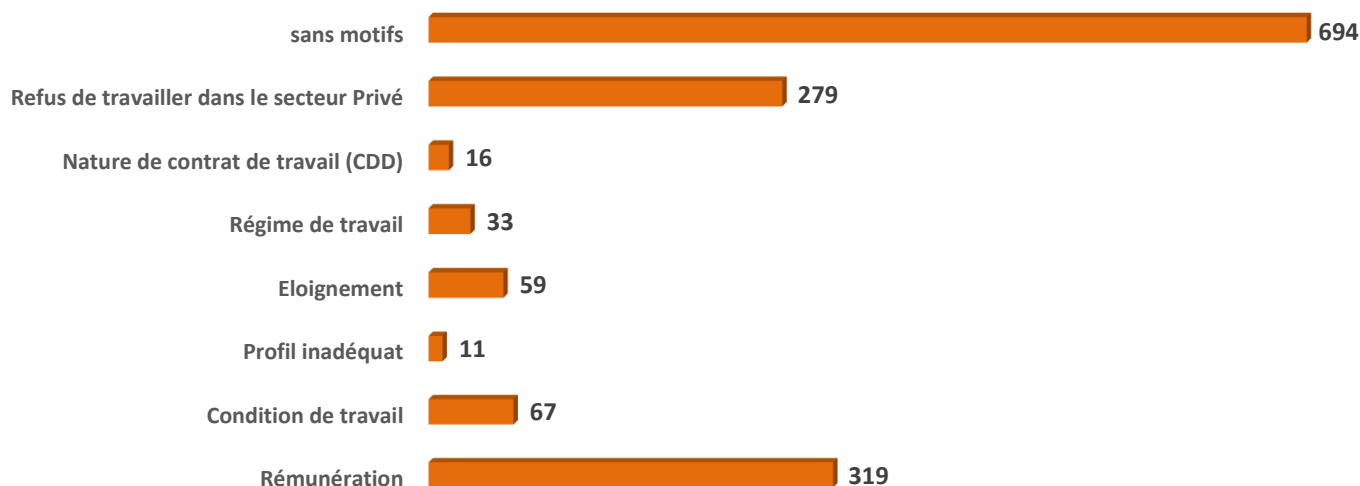
INTERMEDIATION
CLASSIQUE

Mois de Janvier 2020

3- Les différents motifs de refus des offres par secteur d'activité :

Secteur d'activité	agriculture	BTPH	industrie	Service	Total	%
Refus des motifs de l'offre						
Rémunération	12	74	126	107	319	22%
Condition de travail	3	15	29	20	67	5%
Profil inadéquat	0	1	5	5	11	1%
Eloignement	1	15	27	16	59	4%
Régime de travail	0	10	15	8	33	2%
Nature de contrat de travail (CDD)	0	6	5	5	16	1%
Refus de travailler dans le secteur Privé	4	49	130	96	279	19%
sans motifs	6	159	286	243	694	47%
Total	26	329	623	500	1478	100%

Les différents motifs de refus des offres



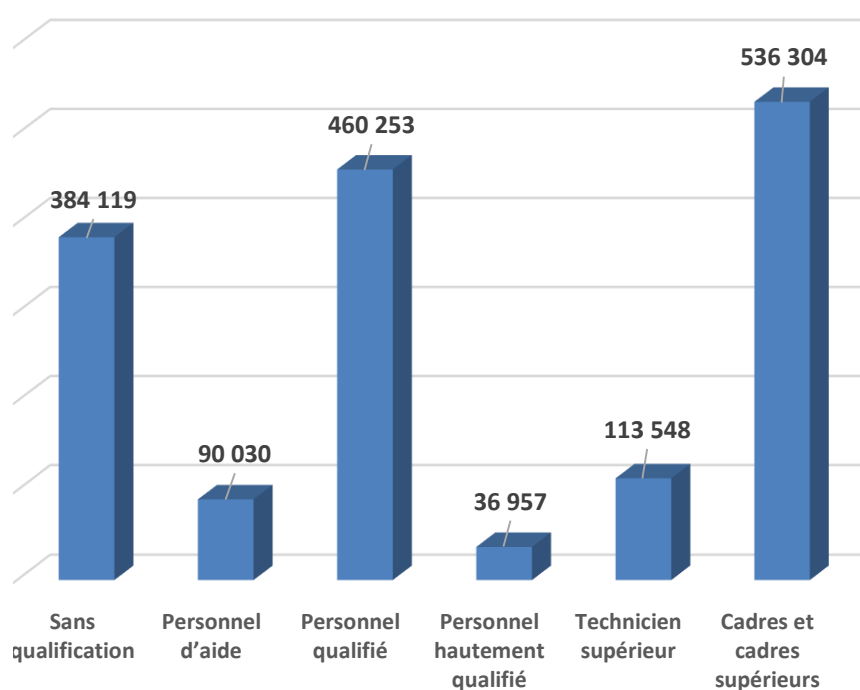
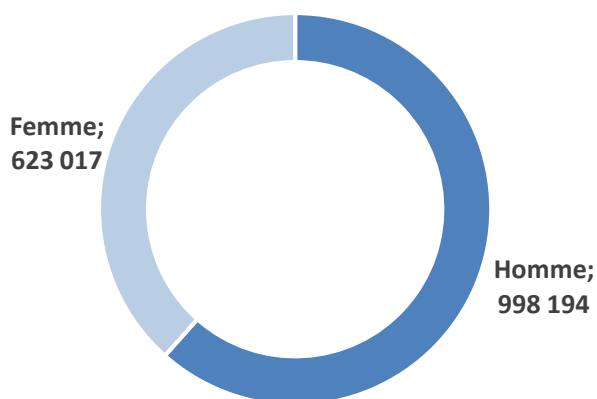
PRINCIPAUX INDICATEURS DU MARCHÉ DE L'EMPLOI

INTERMEDIATION
CLASSIQUE

Mois de Janvier 2020

4- Demande d'emploi disponible par niveau de qualification :

Niveau de qualification	DEMANDES D'EMPLOI DISPONIBLE			Taux
	Homme	Femme	Total	
Sans qualification	316 590	67 529	384 119	24%
Personnel d'aide	72 010	18 020	90 030	6%
Personnel qualifié	345 826	114 427	460 253	28%
Personnel hautement qualifié	23 153	13 804	36 957	2%
Technicien supérieur	54 129	59 419	113 548	7%
Cadres et cadres supérieurs	186 486	349 818	536 304	33%
TOTAL	998 194	623 017	1 621 211	100%



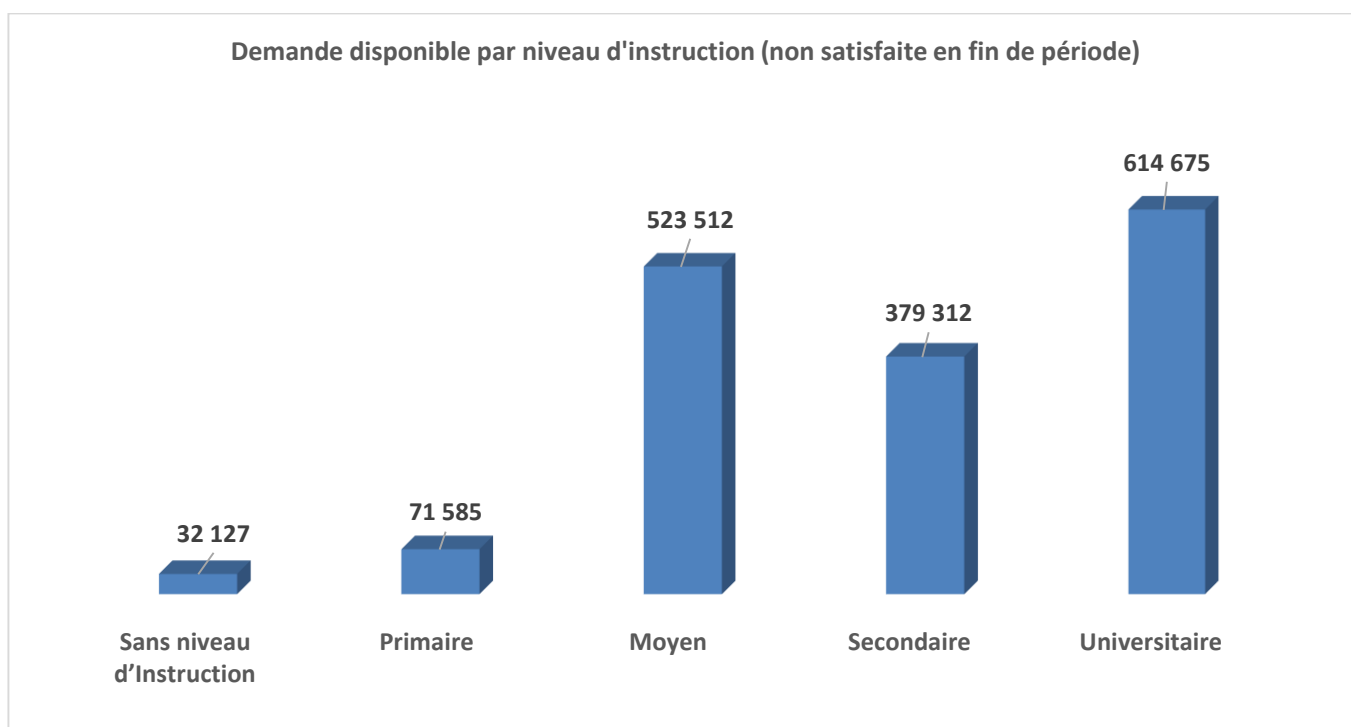
PRINCIPAUX INDICATEURS DU MARCHÉ DE L'EMPLOI

INTERMEDIATION
CLASSIQUE

Mois de Janvier 2020

5- Demande d'emploi disponible par niveau d'instruction :

Niveaux d'instruction	Demande disponible	Taux
Sans niveau d'Instruction	32 127	2%
Primaire	71 585	4%
Moyen	523 512	32%
Secondaire	379 312	23%
Universitaire	614 675	38%
Total	1 621 211	100%

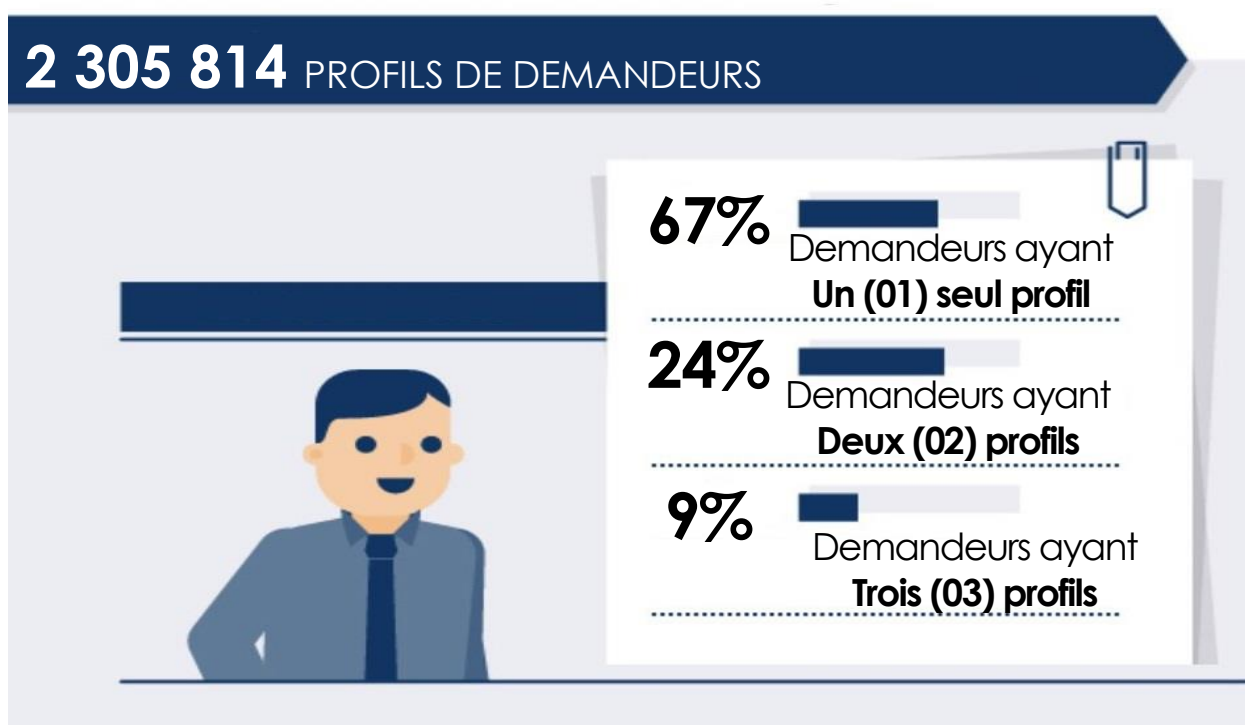


PRINCIPAUX INDICATEURS DU MARCHÉ DE L'EMPLOI

INTERMEDIATION
CLASSIQUE

Mois de Janvier 2020

6- Profils de demandeurs d'emploi :



7- La part des demandeurs orientés (classique) par rapport aux demandeurs enregistrés durant le mois de Janvier 2020 :

	Homme	Femme	Total
Demandeurs enregistrés	147 107	66 010	213 117
Demandeurs orientés (classique)	57 110	10 352	67 462
La part des demandeurs orientés par rapport aux demandeurs enregistrés	39%	16%	32%

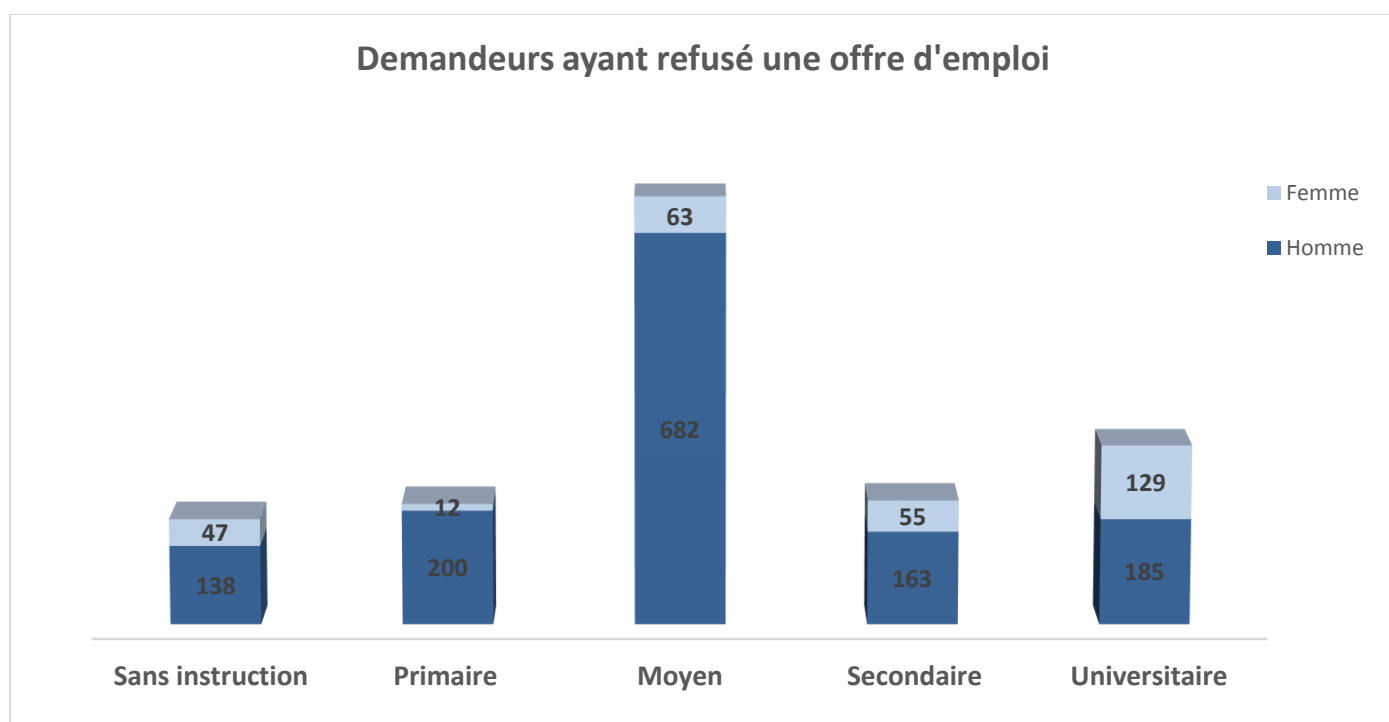
PRINCIPAUX INDICATEURS DU MARCHÉ DE L'EMPLOI

INTERMEDIATION
CLASSIQUE

Mois de Janvier 2020

8- Demandeurs ayant refusé une offre d'emploi selon le niveau d'instruction :

Niveau d'instruction	Genre		Total	Taux
	Homme	Femme		
Sans instruction	138	47	185	11%
Primaire	200	12	212	13%
Moyen	682	63	745	45%
Secondaire	163	55	218	13%
Universitaire	185	129	314	19%
Total	1368	306	1 674	100%
Taux	82%	18%		



PRINCIPAUX INDICATEURS DU MARCHE DE L'EMPLOI

Dispositif

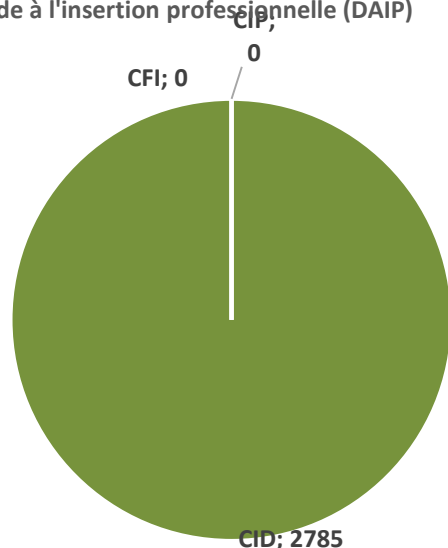
Mois de Janvier 2020

Placements effectués dans le cadre du dispositif d'aide à l'insertion professionnelle (DAIP)

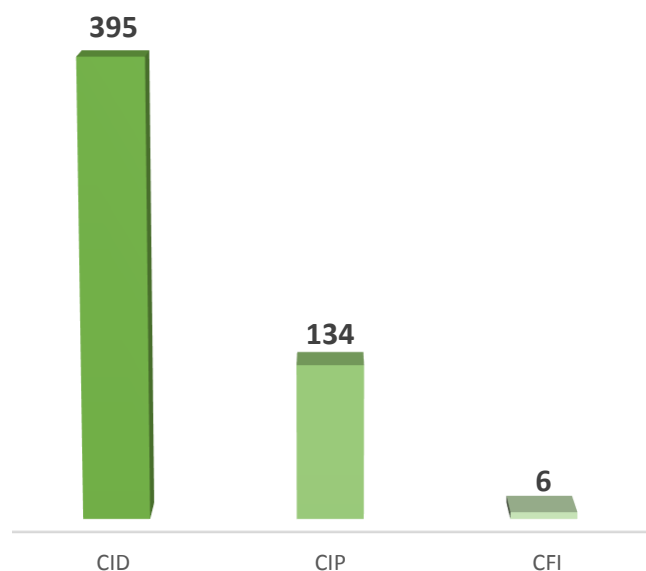
Janvier 2020

Contrats		CID	CIP	CFI	Total
Rubriques					
DAIP		2 785	0	0	2 785
	Secteur Administratif		Secteur économique		
	2771		14		
CTA	CID	395	134	CFI	Total

Placements effectués dans le cadre du dispositif
d'aide à l'insertion professionnelle (DAIP)



Placements CTA par types de contrat



PRINCIPAUX INDICATEURS DU MARCHÉ DE L'EMPLOI

Mois de Janvier 2020

Micro - Entreprises

**Contribution des Micro entreprises à la création d'emploi durant
le mois de Janvier 2020**

1- Offres d'emploi déposées par les Micro Entreprises :

SECTEURS D'ACTIVITE	Offres d'emploi Déposées durant le mois de janvier 2020		TOTAL
	Micro Entreprises ANSEJ	Micro Entreprises CNAC	
INDUSTRIE	43	9	52
BTPH	40	2	42
AGRICULTURE	0	0	0
SERVICES	79	30	109
TOTAL	162	41	203

2- Recrutements effectués par les Micro - Entreprises :

SECTEURS D'ACTIVITE	Recrutements effectués durant le mois de Janvier 2020		TOTAL
	Micro Entreprises ANSEJ	Micro Entreprises CNAC	
INDUSTRIE	43	9	52
BTPH	36	2	38
AGRICULTURE	0	0	0
SERVICES	57	15	72
TOTAL	136	26	162