



INFORM@TIONS ST@TISTIQUES POUR LE SITE WEB DE L'ANEM

PRINCIPAUX
INDICATEURS DU
MARCHÉ DE L'EMPLOI

INTERMEDIATION
CLASSIQUE

Dispositifs

Micro - Entreprises



Mois de Juillet 2020

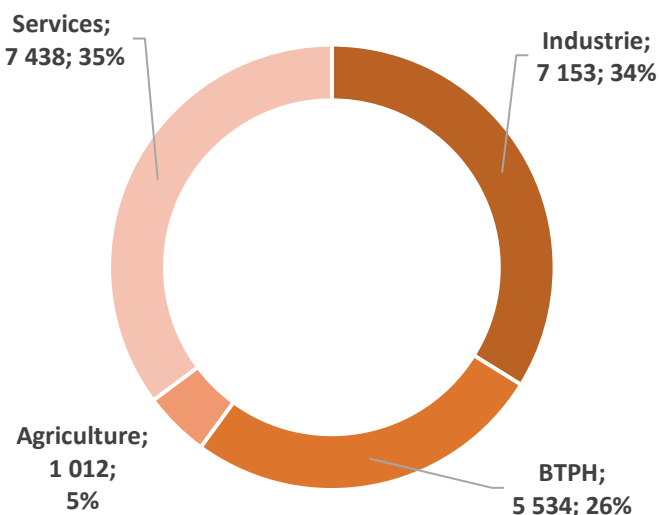
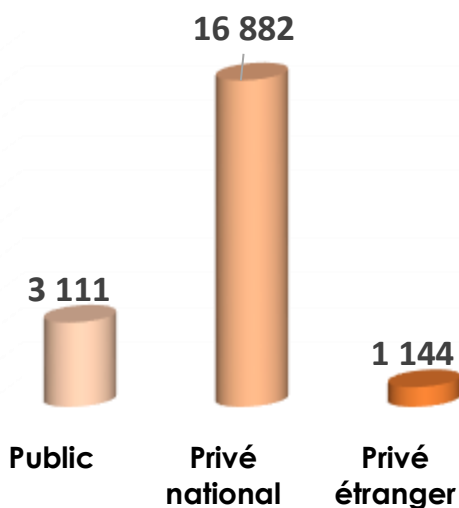
PRINCIPAUX INDICATEURS DU MARCHÉ DE L'EMPLOI

INTERMEDIATION
CLASSIQUE

Mois de Juillet 2020

1 - Offres d'emploi enregistrées durant le mois de Juillet par secteur juridique et secteur d'activité :

| Secteur juridique | Offres d'emploi enregistrées Durant le mois de Juillet 2020 | | | | Taux | Du 1 ^{er} janvier au 31 Juillet 2020 |
|--------------------|---|----------------|----------------|---------------|-------------|---|
| Secteur d'activité | Public | Privé national | Privé étranger | Total | | |
| Industrie | 900 | 6 007 | 246 | 7 153 | 34% | 49 184 |
| BTPH | 669 | 4 160 | 705 | 5 534 | 26% | 39 300 |
| Agriculture | 665 | 338 | 9 | 1 012 | 5% | 6 891 |
| Services | 877 | 6 377 | 184 | 7 438 | 35% | 60 253 |
| Total | 3 111 | 16 882 | 1 144 | 21 137 | 100% | 155 628 |



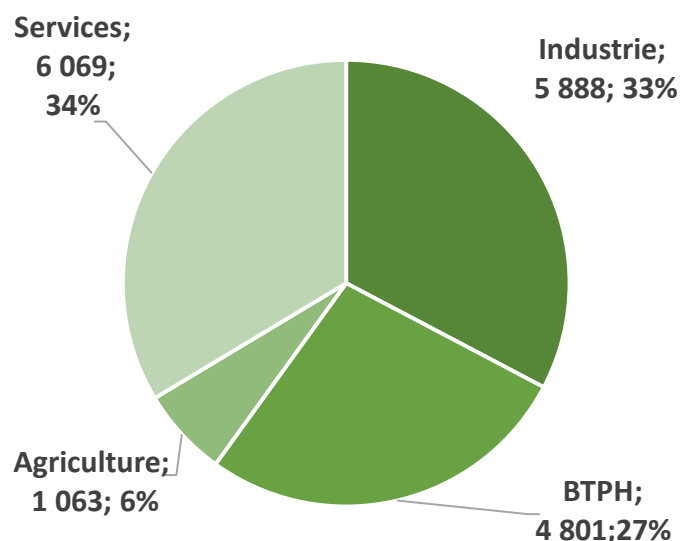
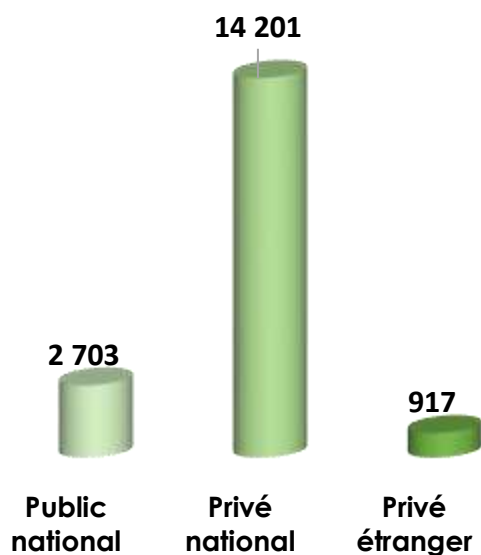
PRINCIPAUX INDICATEURS DU MARCHÉ DE L'EMPLOI

INTERMEDIATION
CLASSIQUE

Mois de Juillet 2020

2- Placements effectués durant le mois de Juillet par secteur juridique et secteur d'activité :

| Secteur juridique | Placements réalisés | | | | Taux | Du 1 ^{er} janvier au 31 Juillet 2020 |
|--------------------|---------------------|----------------|----------------|---------------|-------------|---|
| Secteur d'activité | Public | Privé national | Privé étranger | Total | | |
| Industrie | 707 | 4 963 | 218 | 5 888 | 33% | 36 819 |
| BTPH | 625 | 3 587 | 589 | 4 801 | 27% | 29 745 |
| Agriculture | 785 | 267 | 11 | 1 063 | 6% | 5 205 |
| Services | 586 | 5 384 | 99 | 6 069 | 34% | 45 265 |
| Total | 2 703 | 14 201 | 917 | 17 821 | 100% | 117 034 |
| Taux | 15% | 80% | 5% | | | |



PRINCIPAUX INDICATEURS DU MARCHÉ DE L'EMPLOI

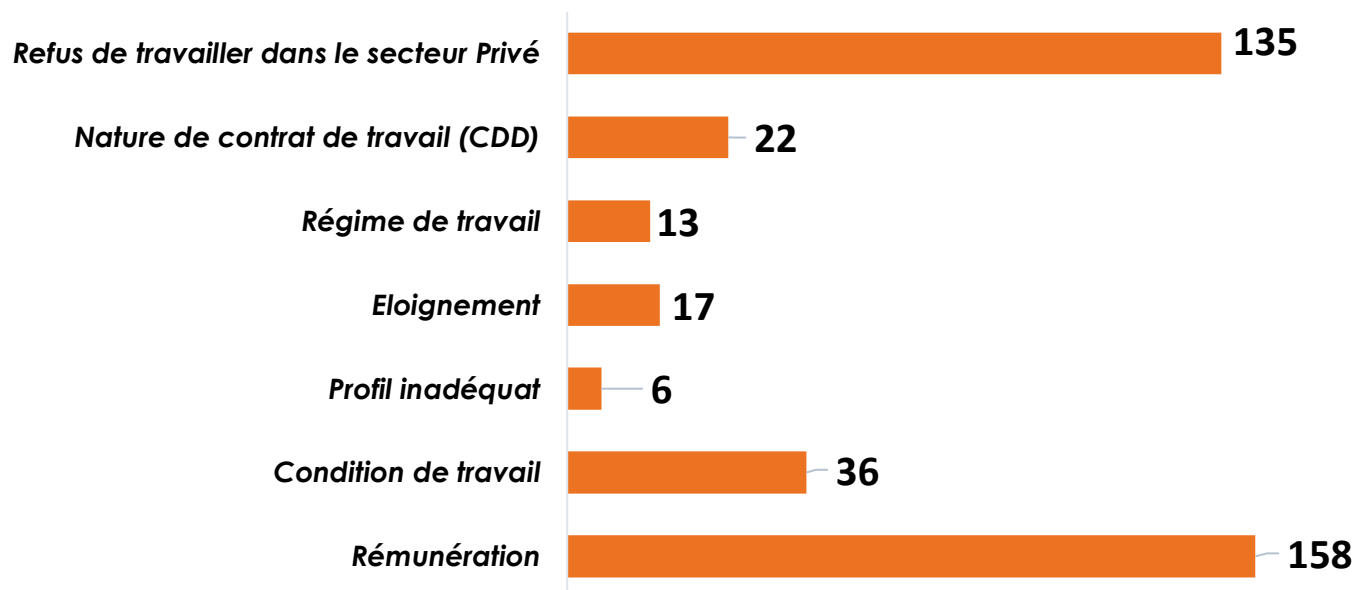
INTERMEDIATION
CLASSIQUE

Mois de Juillet 2020

3- Les différents motifs de refus des offres par secteur d'activité :

| Refus des motifs de l'offre | Industrie | BTPH | Agriculture | Service | Total | % |
|---|------------|------------|-------------|------------|------------|-------------|
| Rémunération | 49 | 49 | 6 | 54 | 158 | 18% |
| Condition de travail | 6 | 19 | 0 | 11 | 36 | 4% |
| Profil inadéquat | 1 | 3 | 1 | 1 | 6 | 1% |
| Eloignement | 7 | 7 | 1 | 2 | 17 | 2% |
| Régime de travail | 3 | 3 | 3 | 4 | 13 | 1% |
| Nature de contrat de travail (CDD) | 4 | 3 | 4 | 11 | 22 | 2% |
| Refus de travailler dans le secteur Privé | 50 | 28 | 5 | 52 | 135 | 15% |
| Sans motif | 197 | 115 | 11 | 182 | 505 | 57% |
| Total | 317 | 227 | 31 | 317 | 892 | 100% |

Les différents motifs de refus des offres



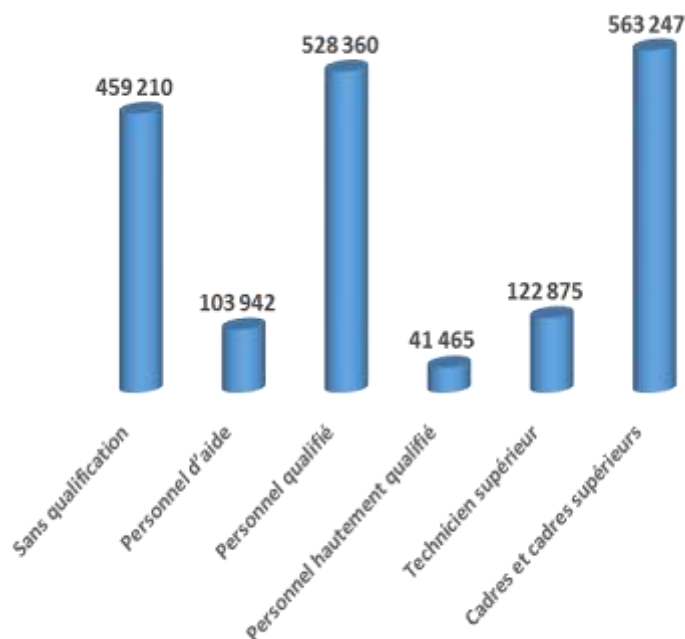
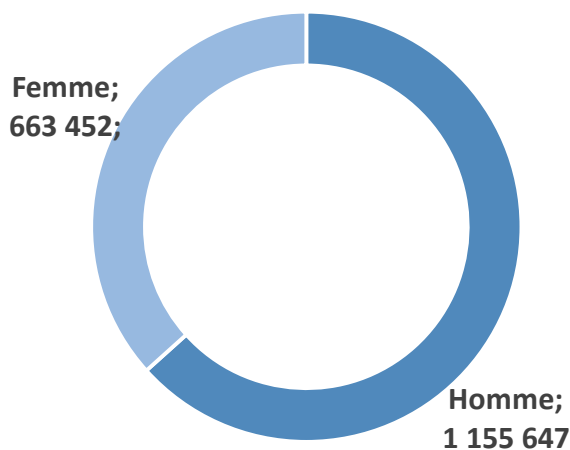
PRINCIPAUX INDICATEURS DU MARCHÉ DE L'EMPLOI

INTERMEDIATION
CLASSIQUE

Mois de Juillet 2020

4- Demande d'emploi disponible par niveau de qualification :

| Niveau de qualification | DEMANDES D'EMPLOI DISPONIBLE | | | Taux |
|------------------------------|------------------------------|----------------|------------------|------|
| | Homme | Femme | Total | |
| Sans qualification | 380 463 | 78 747 | 459 210 | 25% |
| Personnel d'aide | 84 082 | 19 860 | 103 942 | 6% |
| Personnel qualifié | 404 240 | 124 120 | 528 360 | 29% |
| Personnel hautement qualifié | 26 509 | 14 956 | 41 465 | 2% |
| Technicien supérieur | 59 996 | 62 879 | 122 875 | 7% |
| Cadres et cadres supérieurs | 200 357 | 362 890 | 563 247 | 31% |
| TOTAL | 1 155 647 | 663 452 | 1 819 099 | 100% |



PRINCIPAUX INDICATEURS DU MARCHÉ DE L'EMPLOI

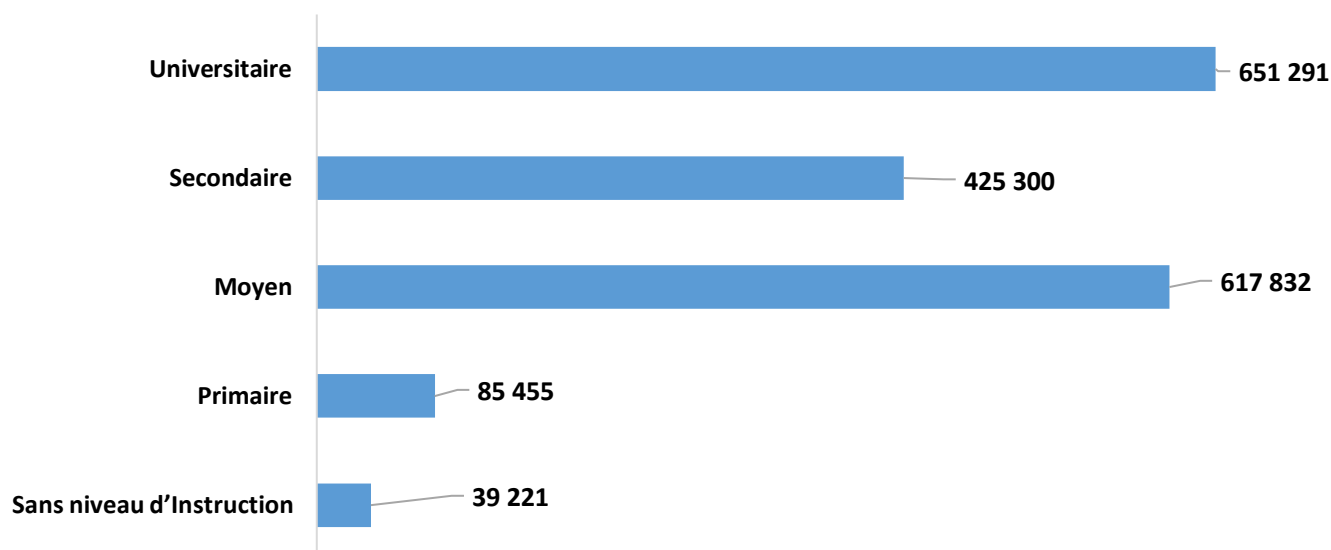
INTERMEDIATION
CLASSIQUE

Mois de Juillet 2020

5- Demande d'emploi disponible par niveau d'instruction :

| Niveaux d'instruction | Demande disponible | Taux |
|---------------------------|--------------------|------|
| Sans niveau d'Instruction | 39 221 | 2% |
| Primaire | 85 455 | 5% |
| Moyen | 617 832 | 34% |
| Secondaire | 425 300 | 23% |
| Universitaire | 651 291 | 36% |
| Total | 1 819 099 | 100% |

Demande disponible par niveau d'instruction

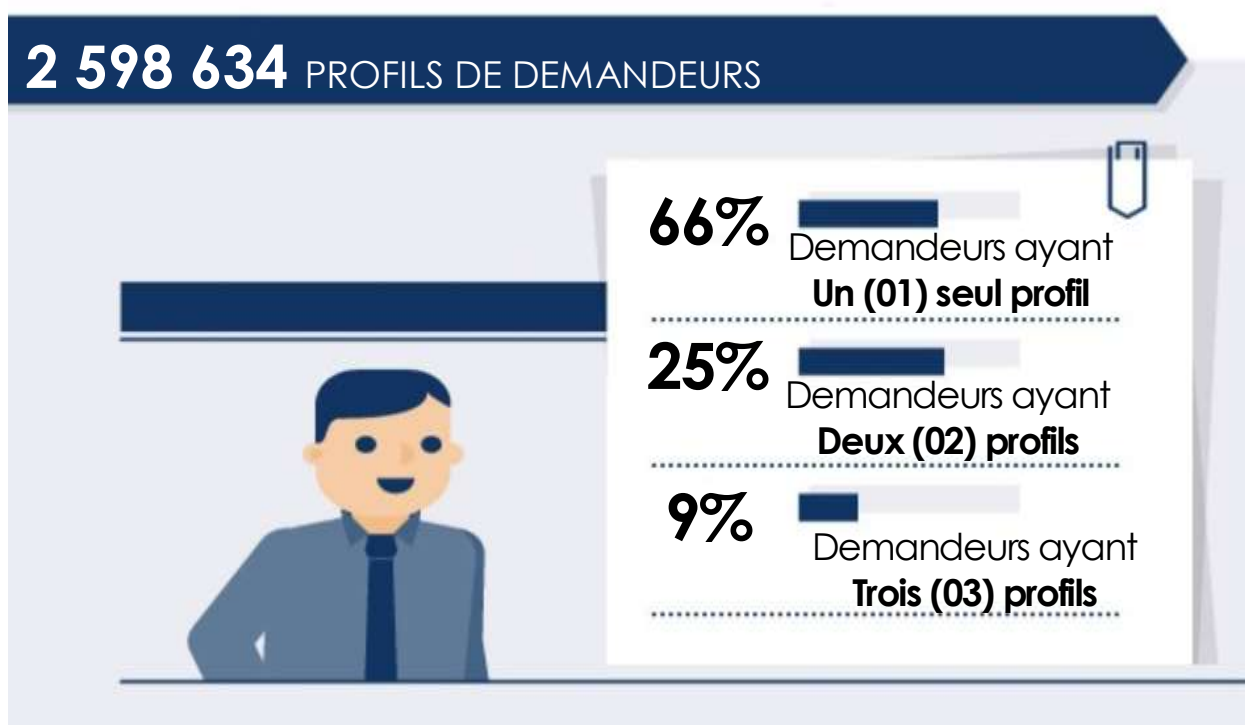


PRINCIPAUX INDICATEURS DU MARCHÉ DE L'EMPLOI

INTERMEDIATION
CLASSIQUE

Mois de Juillet 2020

6- Profils de demandeurs d'emploi :



7- La part des demandeurs orientés (classique) par rapport aux demandeurs enregistrés durant le mois de Juillet 2020 :

| | Homme | Femme | Total |
|---|------------|------------|---------------|
| Demandeurs enregistrés | 48 464 | 11 981 | 60 445 |
| Demandeurs orientés | 35 174 | 5 837 | 41 011 |
| La part des demandeurs orientés par rapport aux demandeurs enregistrés | 73% | 49% | 68% |

PRINCIPAUX INDICATEURS DU MARCHÉ DE L'EMPLOI

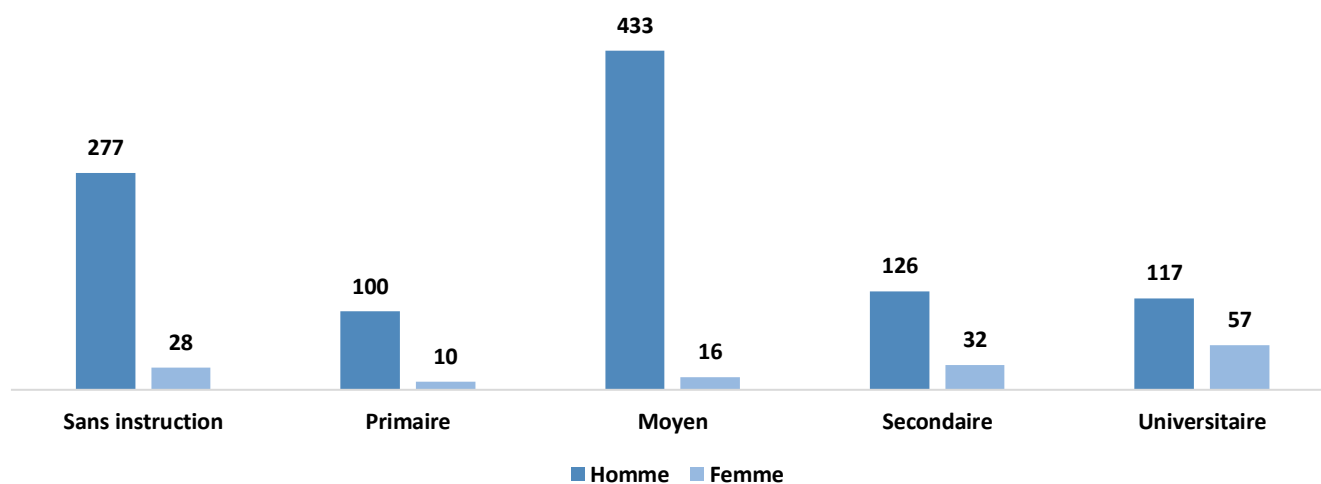
INTERMEDIATION
CLASSIQUE

Mois de Juillet 2020

8- Demandeurs ayant refusé une offre d'emploi selon le niveau d'instruction :

| Niveaux d'Instruction | Homme | Femme | Total | Taux |
|-----------------------|--------------|------------|--------------|-------------|
| Sans instruction | 277 | 28 | 305 | 26% |
| Primaire | 100 | 10 | 110 | 9% |
| Moyen | 433 | 16 | 449 | 38% |
| Secondaire | 126 | 32 | 158 | 13% |
| Universitaire | 117 | 57 | 174 | 15% |
| Total | 1 053 | 143 | 1 196 | 100% |
| Taux | 88% | 12% | | |

Demandeurs ayant refusé une offre d'emploi



PRINCIPAUX INDICATEURS DU MARCHÉ DE L'EMPLOI

Dispositif

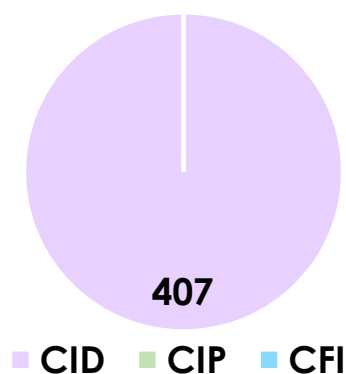
Mois de Juillet 2020

Placements effectués dans le cadre du dispositif d'aide à l'insertion professionnelle (DAIP)

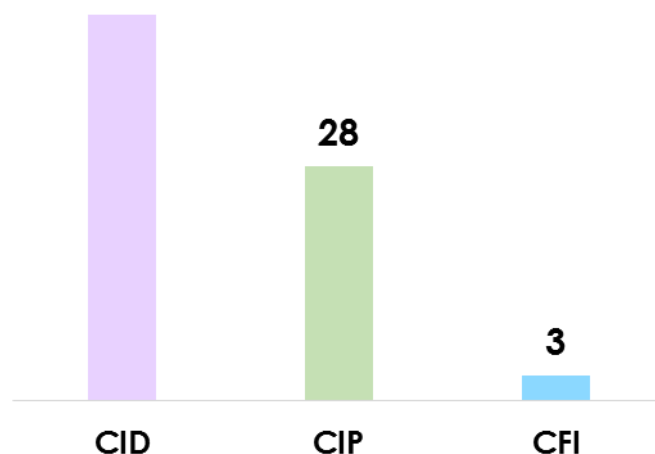
Juillet 2020

| Contrat | CID | CIP | CFI | Total |
|---------|-----------------------|-----|--------------------|-------|
| DAIP | 407 | 0 | 0 | 407 |
| | Secteur Administratif | | Secteur économique | |
| | 407 | | 0 | |
| CTA | CID | CIP | CFI | Total |
| | 46 | 28 | 3 | 77 |

Placements effectués dans le cadre du dispositif d'aide à l'insertion professionnelle (DAIP)



Placements CTA par types de contrat



PRINCIPAUX INDICATEURS DU MARCHÉ DE L'EMPLOI

Mois de Juillet 2020

Micro - Entreprises

Contribution des Micro entreprises à la création d'emploi durant le mois de Juillet 2020

1- Offres d'emploi déposées par les Micro Entreprises :

| SECTEURS D'ACTIVITE | Offres d'emploi Déposées durant le mois de Juillet 2020 | | TOTAL |
|---------------------|---|------------------------|-----------|
| | Micro Entreprises ANSEJ | Micro Entreprises CNAC | |
| INDUSTRIE | 11 | 4 | 15 |
| BTPH | 11 | 5 | 16 |
| AGRICULTURE | 1 | 0 | 1 |
| SERVICES | 44 | 13 | 57 |
| TOTAL | 67 | 22 | 89 |

2- Recrutements effectués par les Micro - Entreprises :

| SECTEURS D'ACTIVITE | Recrutements effectués durant le mois de Juillet 2020 | | TOTAL |
|---------------------|---|------------------------|------------|
| | Micro Entreprises ANSEJ | Micro Entreprises CNAC | |
| INDUSTRIE | 25 | 4 | 29 |
| BTPH | 21 | 3 | 24 |
| AGRICULTURE | 1 | 0 | 1 |
| SERVICES | 45 | 17 | 62 |
| TOTAL | 92 | 24 | 116 |