



INFORM@TIONS ST@TISTIQUES POUR LE SITE WEB DE L'ANEM

PRINCIPAUX
INDICATEURS DU
MARCHÉ DE L'EMPLOI

INTERMEDIATION
CLASSIQUE

Dispositifs

Micro - Entreprises



Mois de Mars 2020

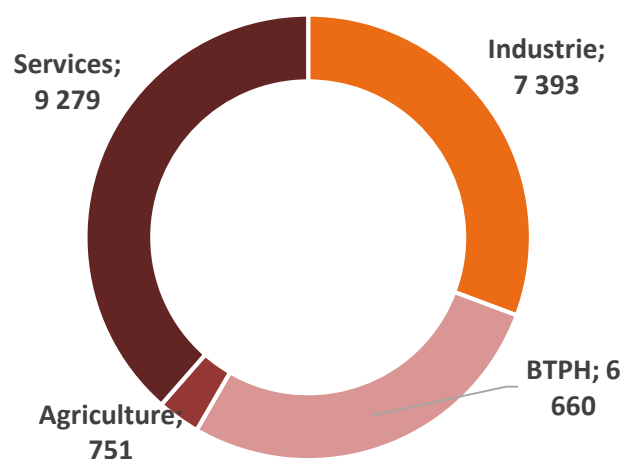
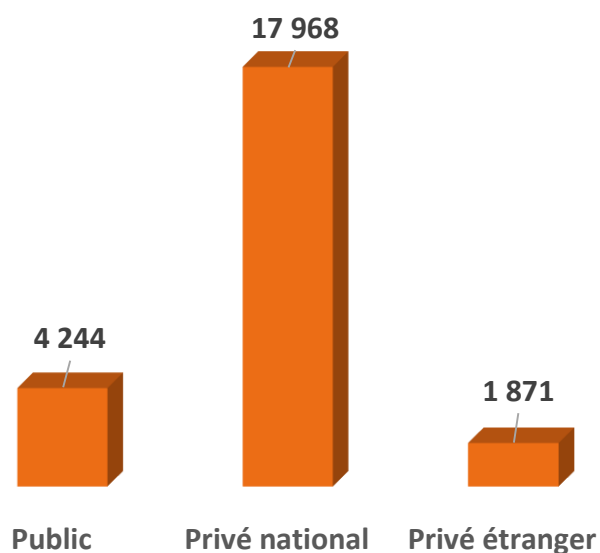
PRINCIPAUX INDICATEURS DU MARCHÉ DE L'EMPLOI

INTERMEDIATION
CLASSIQUE

Mois de Mars 2020

1- Offres d'emploi enregistrées durant le mois de Mars par secteur juridique et secteur d'activité :

Secteur d'activité	Offres d'emploi enregistrées Durant le mois de Mars 2020				Taux	Au 31 décembre 2019
	Public	Privé national	Privé étranger	Total		
Industrie	1 669	5 430	294	7 393	31%	29 304
BTPH	1 037	4 208	1 415	6 660	28%	24 210
Agriculture	418	319	14	751	3%	2 957
Services	1 120	8 011	148	9 279	39%	37 987
Total	4 244	17 968	1 871	24 083	100%	94 458



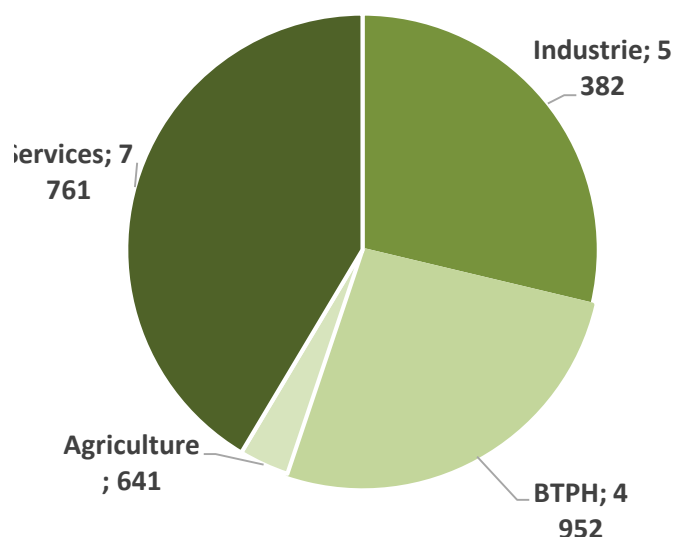
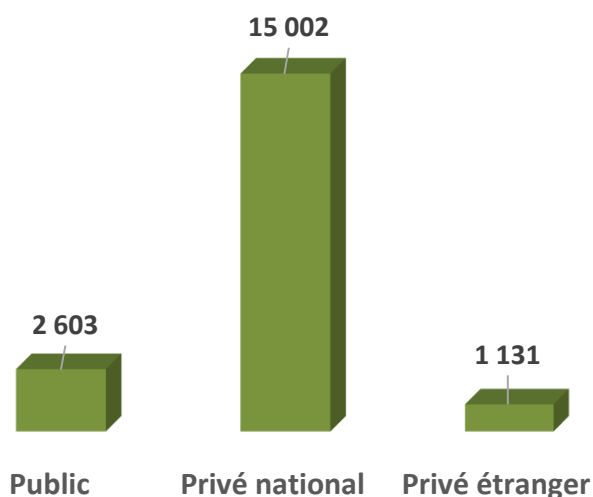
PRINCIPAUX INDICATEURS DU MARCHÉ DE L'EMPLOI

INTERMEDIATION
CLASSIQUE

Mois de Mars 2020

2- Placements effectués durant le mois de Mars par secteur juridique et secteur d'activité :

Secteur juridique Secteur d'activité	Placements réalisés durant le mois de Mars 2020				Taux	Au 31 décembre 2019
	Public	Privé national	Privé étranger	Total		
Industrie	842	4 230	310	5 382	29%	21 684
BTPH	694	3 535	723	4 952	26%	17 612
Agriculture	330	309	2	641	3%	2 590
Services	737	6 928	96	7 761	41%	28 664
Total	2 603	15 002	1 131	18 736	100%	70 550
Taux	14%	80%	6%			



PRINCIPAUX INDICATEURS DU MARCHÉ DE L'EMPLOI

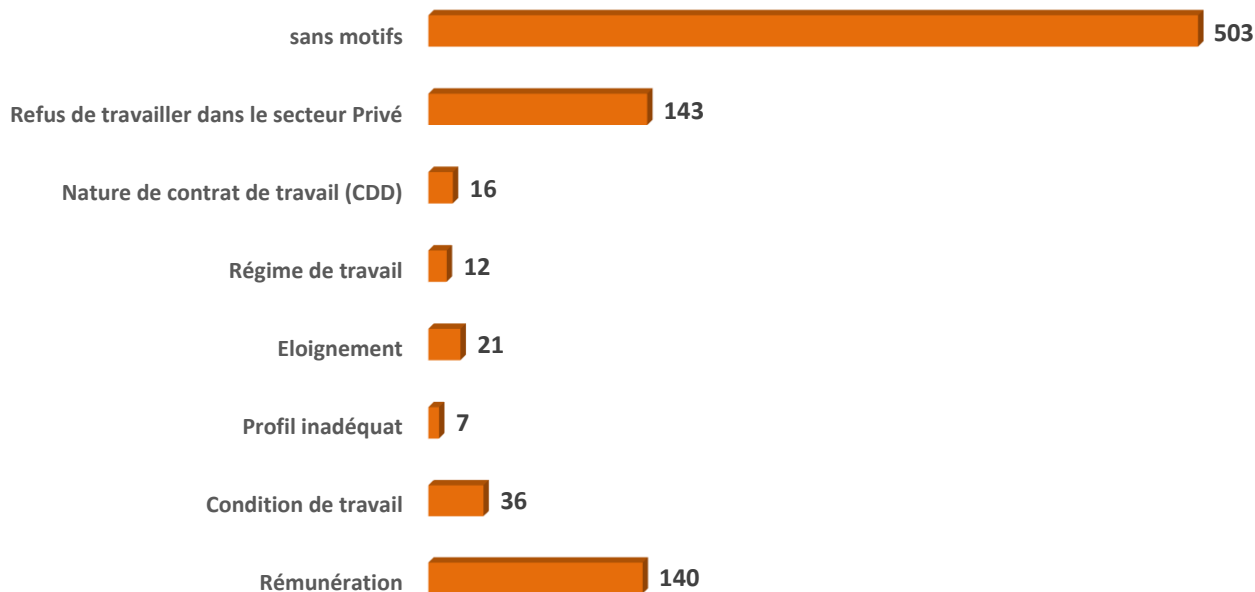
INTERMEDIATION
CLASSIQUE

Mois de Mars 2020

3- Les différents motifs de refus des offres par secteur d'activité :

Secteur d'activité	agriculture	BTPH	industrie	Service	Total	%
Refus des motifs de l'offre						
Rémunération	3	41	56	40	140	16%
Condition de travail	4	5	15	12	36	4%
Profil inadéquat	0	2	3	2	7	1%
Eloignement	1	7	5	8	21	2%
Régime de travail	0	4	6	2	12	1%
Nature de contrat de travail (CDD)	1	8	3	4	16	2%
Refus de travailler dans le secteur Privé	1	26	61	55	143	16%
sans motifs	9	127	197	170	503	57%
Total	19	220	346	293	878	100%

Les différents motifs de refus des offres



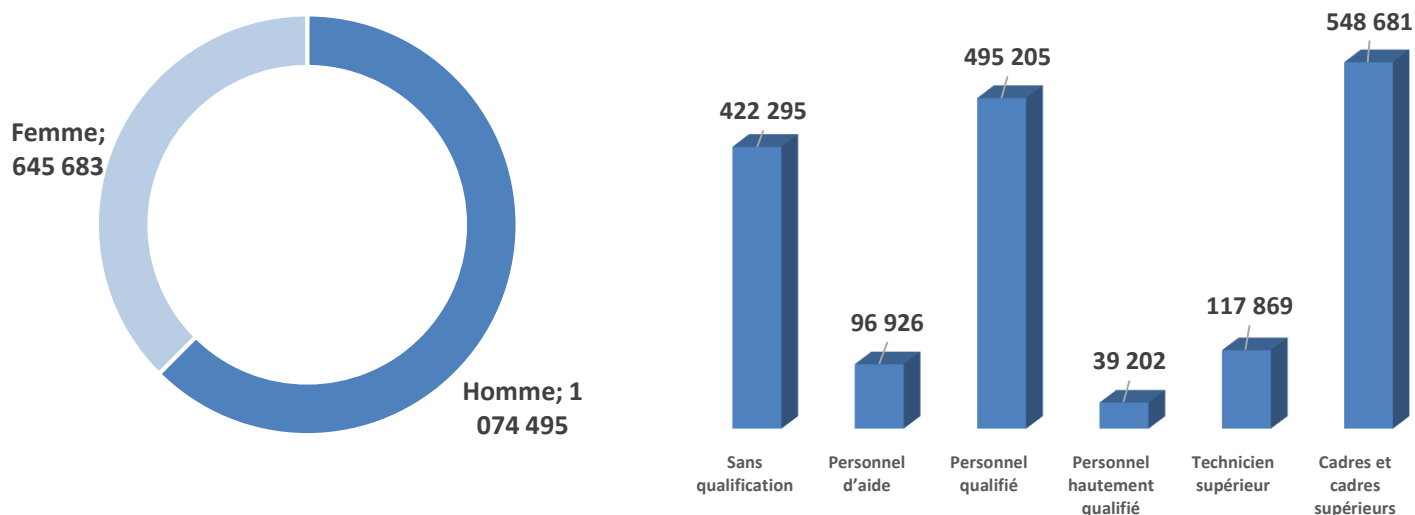
PRINCIPAUX INDICATEURS DU MARCHÉ DE L'EMPLOI

INTERMEDIATION
CLASSIQUE

Mois de Mars 2020

4- Demande d'emploi disponible par niveau de qualification :

Niveau de qualification	DEMANDES D'EMPLOI DISPONIBLE			Taux
	Homme	Femme	Total	
Sans qualification	347 560	74 735	422 295	25%
Personnel d'aide	77 728	19 198	96 926	6%
Personnel qualifié	374 916	120 289	495 205	29%
Personnel hautement qualifié	24 766	14 436	39 202	2%
Technicien supérieur	56 847	61 022	117 869	7%
Cadres et cadres supérieurs	192 678	356 003	548 681	32%
TOTAL	1 074 495	645 683	1 720 178	100%



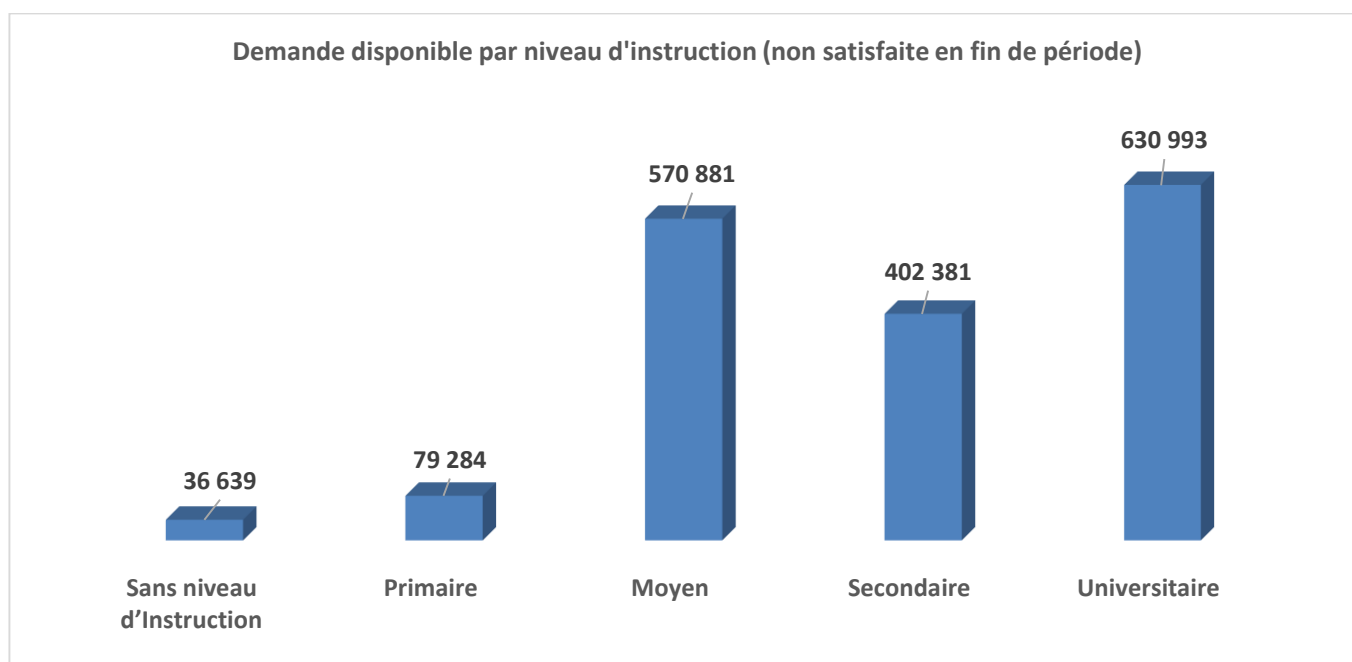
PRINCIPAUX INDICATEURS DU MARCHÉ DE L'EMPLOI

INTERMEDIATION
CLASSIQUE

Mois de Mars 2020

5- Demande d'emploi disponible par niveau d'instruction :

Niveaux d'instruction	Demande disponible	Taux
Sans niveau d'Instruction	36 639	2%
Primaire	79 284	5%
Moyen	570 881	33%
Secondaire	402 381	23%
Universitaire	630 993	37%
Total	1 720 178	100%

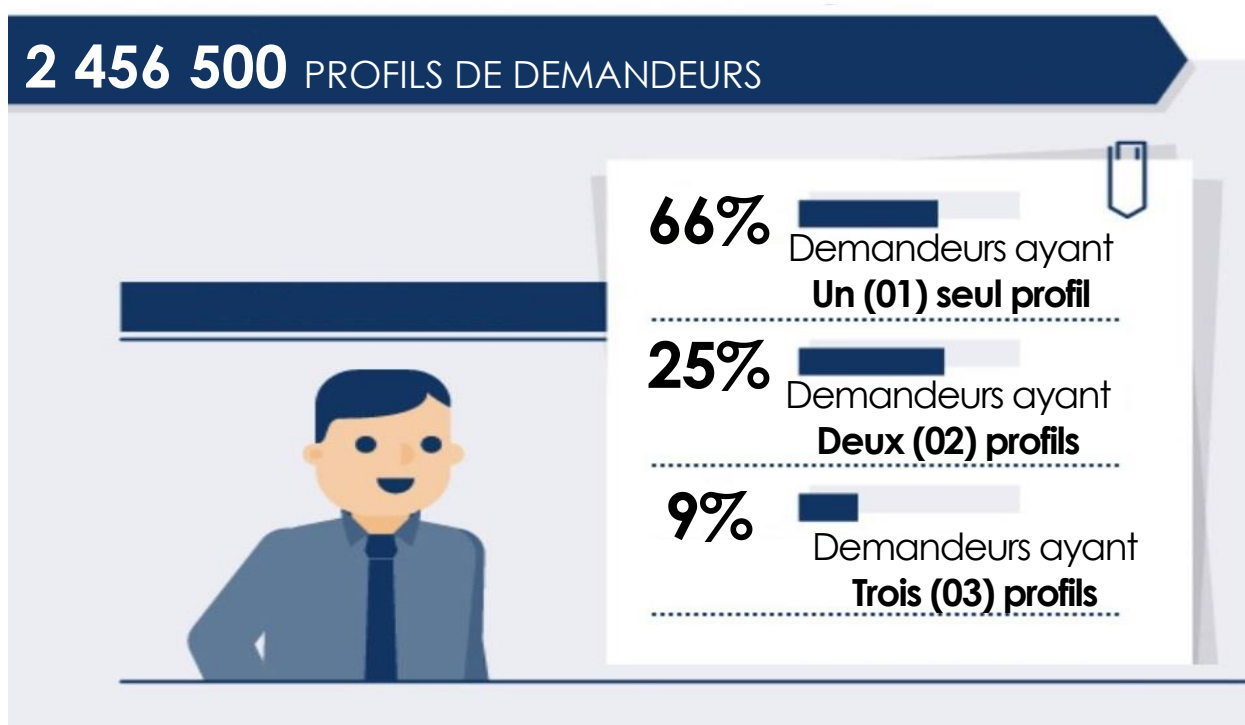


PRINCIPAUX INDICATEURS DU MARCHÉ DE L'EMPLOI

INTERMEDIATION
CLASSIQUE

Mois de Mars 2020

6- Profils de demandeurs d'emploi :



7- La part des demandeurs orientés (classique) par rapport aux demandeurs enregistrés durant le mois de Mars 2020 :

	Homme	Femme	Total
Demandeurs enregistrés	62 691	18 893	81 584
Demandeurs orientés (classique)	41 871	7 303	49 174
La part des demandeurs orientés par rapport aux demandeurs enregistrés	67%	39%	60%

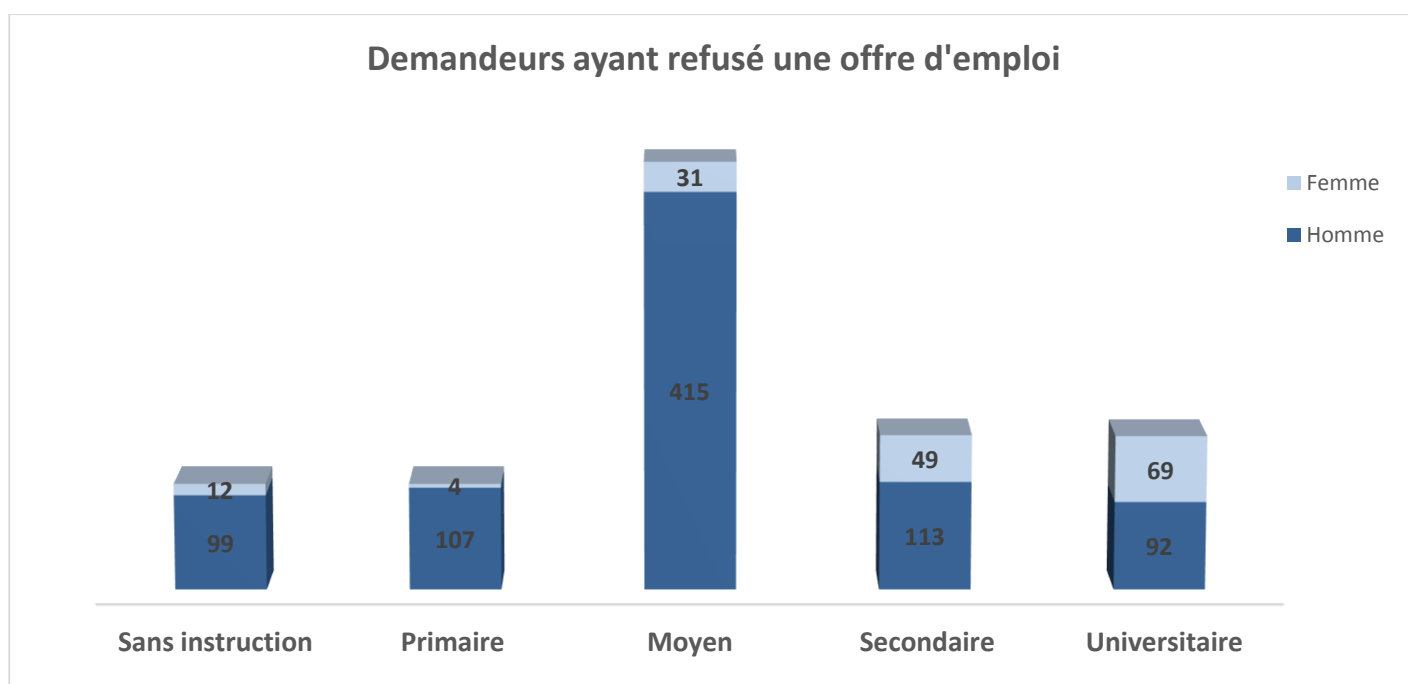
PRINCIPAUX INDICATEURS DU MARCHÉ DE L'EMPLOI

INTERMEDIATION
CLASSIQUE

Mois de Mars 2020

8- Demandeurs ayant refusé une offre d'emploi selon le niveau d'instruction :

Niveau d'instruction	Genre		Total	Taux
	Homme	Femme		
Sans instruction	99	12	111	11%
Primaire	107	4	111	11%
Moyen	415	31	446	45%
Secondaire	113	49	162	16%
Universitaire	92	69	161	16%
Total	826	165	991	100%
Taux	83%	17%		



PRINCIPAUX INDICATEURS DU MARCHÉ DE L'EMPLOI

Dispositif

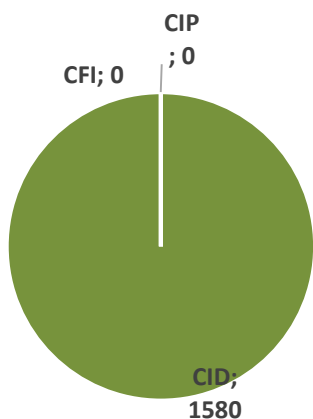
Mois de Mars 2020

Placements effectués dans le cadre du dispositif d'aide à l'insertion professionnelle (DAIP)

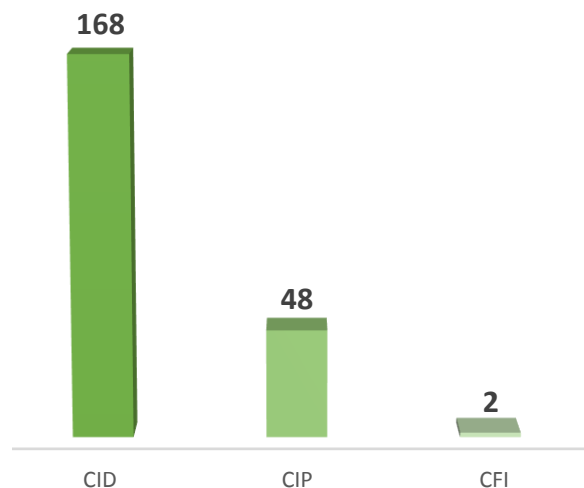
Mars 2020

Contrats	CID	CIP	CFI	Total
Rubriques				
DAIP	1 580	0	0	1 580
	Secteur Administratif		Secteur économique	
	1576		4	
CTA	CID	CIP	CFI	Total
	168	48	2	218

Placements effectués dans le cadre du dispositif
d'aide à l'insertion professionnelle (DAIP)



Placements CTA par types de contrat



PRINCIPAUX INDICATEURS DU MARCHÉ DE L'EMPLOI

Mois de Mars 2020

Micro - Entreprises

Contribution des Micro entreprises à la création d'emploi durant le mois de Mars 2020

1- Offres d'emploi déposées par les Micro Entreprises :

SECTEURS D'ACTIVITE	Offres d'emploi Déposées durant le mois de Mars 2020		TOTAL
	Micro Entreprises ANSEJ	Micro Entreprises CNAC	
INDUSTRIE	26	8	34
BTPH	42	7	49
AGRICULTURE	4	1	5
SERVICES	74	37	111
TOTAL	146	53	199

2- Recrutements effectués par les Micro - Entreprises :

SECTEURS D'ACTIVITE	Recrutements effectués durant le mois de Mars 2020		TOTAL
	Micro Entreprises ANSEJ	Micro Entreprises CNAC	
INDUSTRIE	23	12	35
BTPH	48	5	53
AGRICULTURE	4	1	5
SERVICES	73	26	99
TOTAL	148	44	192